

DKW Ersatzteilliste Nr.606

ACHTUNG

Falls Sie durch eine Suchmaschine auf diese Ersatzteilliste geführt wurden, können Sie sich nur **DIESE Ersatzteilliste** ansehen.

Um sich auch die Preisliste und weitere Ersatzteillisten anzeigen zu lassen, klicken Sie meine **Internetseite** an



www.weisswange-motorradteile.de



Ernst Weißwange Motorradteile



D-24568 Kaltenkirchen Hamburger Straße 73
Telefon: 04191-3326 + 0170 5283326 Fax: 04191-88091

eMail: ernst@weisswange-motorradteile.de

www.weisswange-motorradteile.de

**Ersatzteilliste Nr.606
für die DKW Modelle:
RT 200, RT 200 H, RT 250 H, RT 250/1**



Ausgabe 14.04.2024

Bei denen in dieser Ersatzteilliste aufgeführten Motorradteile handelt es sich um **Neuteile** die bestellbar und lieferbar sind.
Sofern es sich um DKW Originalteile handelt, können diese durchaus schon 50-60 Jahre alt sein.

Nicht aufgeführte Teile sind **nicht** lieferbar !

Bestellungen sind nur per Brief, Fax oder E-Mail möglich.

ACHTUNG: Die Mengenangabe in der Ersatzteilliste ist **nicht die Liefermenge !!!**
Es ist die Menge angegeben, die normalerweise benötigt wird.
Der Preis bezieht sich auf ein Stück !!!

Machen Sie folgende Angaben bei einer Bestellung:

Bestellmenge

Best-Nr.

Artikelbezeichnung

Name und Anschrift

Eingehende Bestellungen werden grundsätzlich **nicht** bestätigt.
Bestellungen **unter €40,00** können leider **nicht** bearbeitet werden. (**Ausland €60,00**)

Der Versand erfolgt gegen Vorkasse. Auf Wunsch auch gegen Nachnahme
Nach Bearbeitung Ihrer Bestellung erhalten Sie per e-mail die Rechnungs-Nr. und die Kontoverbindung.

Bezahlung durch Lastschrift oder PayPal ist nicht möglich.

Die Preise sind unverbindlich und in einer gesonderten Preisliste aufgeführt.
Alle Preise der Internet-Preisliste sind inkl. Mehrwertsteuer.
Die Originalrechnung mit ausgewiesener Mehrwertsteuer wird der Sendung beigelegt.

[Versandkosten hier anklicken](#)




Mängelrügen wegen schadhafter oder falsch gelieferter Teile müssen spätestens innerhalb von 14 Tagen nach Empfang der Ware bei mir schriftlich angezeigt werden, da sie sonst nicht mehr berücksichtigt werden können.












Eine Verpflichtung zur Rücknahme fest bestellter und ordnungsgemäß gelieferter Ware besteht meinerseits nicht. Eventuelle Rückgaben von unbenutzten Teilen in Originalverpackung sind nur nach vorheriger Absprache unter Angabe der Rechnungsnummer innerhalb von 14 Tagen möglich.



























Alle Angaben sind unverbindlich. Für Fehler wird nicht gehaftet. Zwischenverkauf vorbehalten

OHNE Hinterradfederung			
Fahrgestell-Nummer	Typ	Besonderes	Motornummer
1 000 001 - 1 002 000	RT 200	<i>ohne Hinterradfederung</i>	1 000 001 - 1 002 000
47 500 001 - 47 502 000	RT 200	<i>ohne Hinterradfederung</i>	47 000 001 - 47 002 00
47 504 001 - 47 519 241	RT 200	<i>ohne Hinterradfederung</i>	47 004 001 - 47 020 919
MIT Hinterradfederung			
48 500 001 - 48 568 032	RT 200 H	<p><i>Anhand der Fahrgestell-Nr. kann nicht festgestellt werden, ob es sich um eine</i></p> <p style="text-align: center;">RT 200 H</p> <p style="text-align: center;">RT 250 H 3-Gang</p> <p style="text-align: center;">RT 250/1 4-Gang</p> <p><i>handelt.</i></p> <p><i>Nur anhand der aufgeführten Motor-Nummern ist das möglich.</i></p>	47 020 920 - 47 050 018
48 500 001 - 48 570 00	RT 250 H	<p><i>Anhand der Fahrgestell-Nr. kann nicht festgestellt werden, ob es sich um eine</i></p> <p style="text-align: center;">RT 200 H</p> <p style="text-align: center;">RT 250 H 3-Gang</p> <p style="text-align: center;">RT 250/1 4-Gang</p> <p><i>handelt.</i></p> <p><i>Nur anhand der aufgeführten Motor-Nummern, ist das möglich.</i></p>	48 000 001 - 48 032 436 48 039 351 - 48 044 950
48 500 001 - 48 570 000	RT 250/1	<p><i>Anhand der Fahrgestell-Nr. kann nicht festgestellt werden, ob es sich um eine</i></p> <p style="text-align: center;">RT 200 H</p> <p style="text-align: center;">RT 250 H 3-Gang</p> <p style="text-align: center;">RT 250/1 4-Gang</p> <p><i>handelt.</i></p> <p><i>Nur anhand der aufgeführten Motor-Nummern ist das möglich.</i></p>	48 032 437 - 48 039 350 48 044 951 - 48 046 000

**Diese Angaben sind aus alten DKW Unterlagen.
Für die Richtigkeit wird nicht gehaftet !**

606-04 geändert 11.03.20				MOTOR-KLEINTEILE		Lesen Sie vor einer Bestellung die Lieferbedingungen hier		
				hier PREISLISTE anklicken		nml = nicht mehr lieferbar zZnl = zur Zeit nicht lieferbar nB = nach Bedarf		
für Krad				Information			Bilder	
RT 200	RT 200 H	RT 250 H	RT 250/1	RT 200 - - - - 3-Gang, ohne Hinterradfederung RT 200 H - - - 3-Gang, mit Hinterradfederung RT 250 H - - - 3-Gang, mit Hinterradfederung RT 250/1 - - - - 4-Gang, mit Hinterradfederung			<i>Bemerkung beachten!</i>	
benötigte Menge				Best-Nr.	Bezeichnung	Bemerkung	Bilder	
3	3	3	3	630503	Kurbelwellenlager links/rechts	25x62		
2	2	2	2	600500	Schaftrادلager rechts	25x47		
1	1	1	1	630300	Lager zu Getriebehautwelle links	17x47		
1	-	-	-	8017-1	Radialdichtring zu Kurbelwelle links	30x62 bis Mot-Nr.47020199		
1	1	1	1	8017-0	Radialdichtring zu Kurbelwelle links	25x62 ab Mot-Nr.47020200		
1	1	1	1	1014-8	Radialdichtring zu Kurbelwelle rechts	20x32		
1	1	1	1	4641-0	Radialdichtring zu Schaftradel (Kettenritzel)	30x40		
1	1	-	-	938006	Dichtungssatz (ohne Radialdichtringe)			
-	-	1	1	938011	Dichtungssatz (ohne Radialdichtringe)			
1	1	-	-	8007-0	Zylinderkopfdichtung			
-	-	1	1	8008-0	Zylinderkopfdichtung			
1	1	1	1	8002-0	Zylinderfußdichtung			
1	1	1	1	9328-1	Gehäusedichtung			
1	1	1	1	9337-1	Deckeldichtung links (Kupplungsdeckel)			
1	1	1	1	935707	Flanschdichtung rund, Kurbelwelle rechts			
1	1	1	1	1311-8	Verschlussdeckeldichtung, Schaftradel rechts			
1	-	-	-	9364-5	Isolierbüchse für Vergaser bis Motor-Nr.47 005 000			
1	-	-	-	904824	Isolierflansch für Vergaser, Loch Ø 24 mm, Lochabstand 48 mm			
1	1			905324	Isolierflansch für Vergaser, Loch Ø 24 mm, Lochabstand 53 mm			
-	-	1	1	905328	Isolierflansch für Vergaser, Loch Ø 28 mm, Lochabstand 53 mm			
1	-	-	-	932506	Motorgehäuse nackt, 2-teilig	RT 200 ab Mot. 47 017 741		
1	1	1	1	933507	Kupplungsdeckel	RT 200 ab Mot. 47 017 741		
1	-	-	-	933101	Einfüllschraube oben M 14x1,5 (Ent.-Belüftungsschraube)			
-	1	1	1	933102	Einfüllschraube oben M 16 x1,5 (Ent.-Belüftungsschraube)			
-	1	1	1	0301-5	Dichtring Einfüllschraube am Motorgehäuse oben	A 16x20		
1	1	1	1	730674	Ölablassschraube magnetisch am Motorgehäuse	verzinkt CM 14x1,5		
1	1	1	1	0301-0	Dichtring für Ölablassschraube	A 14x18		
1	1	1	1	731674	Ölkontroll / Ablassschraube im Kupplungsdeckel	verzinkt CM 14x1,5		
1	1	1	1	0301-0	Dichtring für Ölkontroll /Ablassschraube	A 14x18		
1	1	1	1	993306	Satz Motorgehäuseschrauben	13 St. verzinkt		
1	-	-	-	903106	Satz Deckelschrauben links, Edelstahl (5 Stück)	bis Mot 47 017 740		
1	1	1	1	903107	Satz Deckelschrauben links, Edelstahl (6 Stück)			
nB	nB	nB	nB	920501	Dichtring für M6 Schrauben am Kupplungsdeckel			
1	-	-	-	903206	Satz Deckelschrauben rechts (3 Stück)	Edelstahl		
-	1	1	1	903207	Satz Deckelschrauben rechts (2 Stück)	Edelstahl		
1	-	-	-	993706	Satz Befestigungsteile für Dichtflansch, Kurbelwelle rechts			
-	1	1	1	993713	Satz Befestigungsteile für Dichtflansch, Kurbelwelle rechts			
1	-	-	-	131106	Satz Befestigungsteile für Verschlussdeckel, Schaftradel rechts			
-	1	1	1	131157	Satz Befestigungsteile für Verschlussdeckel, Schaftradel rechts			
1	1	1	1	993610	Satz Befestigungsteile für Unterbrecherdeckel			
2	2	-	-	9327-0	Passhülse für Gehäusehälften			
4	4	4	4	838140	Stehbolzen für Zylinder M 8x140 DIN 835	Güte 10.9 (10K)		
1	1	1	1	932005	Zylinderstift für Kupplungsdeckelmontage	bis Mot.47 017 740		
1	1	1	1	932011	Zylinderkerbstift für Lichtmasch.-Montage			
1	1	1	1	6502-0	Schmiernippel für Deckel rechts			
1	1	1	1	932016	Halbrundkerbnagel im Deckel re. für Federeinhängung			
1	1	1	1	993406	Satz Befestigungsteile für Motor am Rahmen			

606-05 geändert 14.04.24				ZYLINDER, KOLBEN		Lesen Sie vor einer Bestellung die Lieferbedingungen hier			
				hier PREISLISTE anklicken		nml = nicht mehr lieferbar zZnl = zur Zeit nicht lieferbar nB = nach Bedarf			
für Krad				Information				Bilder	
RT 200	RT 200 H	RT 250 H	250/1	RT 200 - - - - - 3-Gang, ohne Hinterradfederung RT 200 H - - - - 3-Gang, mit Hinterradfederung RT 250 H - - - - 3-Gang, mit Hinterradfederung RT 250/1 - - - - 4-Gang, mit Hinterradfederung			<i>Bemerkung beachten!</i>		
benötigte Menge		Best-Nr.		Bezeichnung			Bemerkung	Bilder	
1	1	-	-	936506	Zylinderkopf				
1	1	1	1	936515	Satz Muttern / Scheiben f.Zylinderkopfbefestigung			Stahl brüniert, Güte 10	
1	1	-	-	936007	Zylinder mit deutschen Kolben kpl., 62 mm ohne Überströmdeckel			RT 200 ab Mot.47 006 697 Kann aber auch davor verwendet werden	
1	1	-	-	3331-0	Kolben kpl. für Zylinder Ø 62,00 mm			Deutscher Kolben	
1	1	-	-	3331-1	Kolben kpl. für Zylinder Ø 62,25 mm			Deutscher Kolben	
1	1	-	-	3331-2	Kolben kpl. für Zylinder Ø 62,50 mm			Deutscher Kolben	
1	1	-	-	3331-3	Kolben kpl. für Zylinder Ø 63,00 mm			Deutscher Kolben	
1	1	-	-	3331-4	Kolben kpl. für Zylinder Ø 63,50 mm			Deutscher Kolben	
-	-	1	1	nml	Kolben kpl. für Zylinder Ø 70,00 mm			Deutscher Kolben	
-	-	1	1	3333-1	Kolben kpl. für Zylinder Ø 70,25 mm			Deutscher Kolben	
1	1	-	-	3062-0	Kolben kpl. für Zylinder Ø 62,00 mm			Italien Kolben	
1	1	-	-	3062-3	Kolben kpl. für Zylinder Ø 63,00 mm			Italien Kolben	
1	1	-	-	3062-5	Kolben kpl. für Zylinder Ø 63,50 mm			Italien Kolben	
Kolben kpl. werden mit Kolbenringe, Kolbenbolzen und Sicherungsringe geliefert									
1	1	1	1	9346-6	Pleuelbuchse (Kolbenbolzenbuchse) 15x18x23				
1	1	-	-	731552	Kolbenbolzen Ø 15				
-	-	1	1	731560	Kolbenbolzen Ø 15				
1	1	1	1	730015	Seegering zu 15 mm Kolbenbolzen				
1	1	1	1	731115	Drahtsprengring zu 15 mm Kolbenbolzen				
nB	nB	-	-	3315-0	Kolbenring mit Flankensicherung 62,00 x 2,0			<i>Der angegebene Durchmesser gibt das Zylindermaß an!</i>	Flankensicherung 
nB	nB	-	-	3316-0	Kolbenring mit Flankensicherung 62,50 x 2,0				
-	-	nB	nB	3292-1	Kolbenring mit Flankensicherung 71,00 x 2,0				
-	-	nB	nB	3292-2	Kolbenring mit Flankensicherung 71,50 x 2,0				
nB	nB	-	-	3303-0	Kolbenring mit Flankensicherung 62,00 x 2,5				
nB	nB	-	-	3304-0	Kolbenring mit Flankensicherung 62,25 x 2,5				
nB	nB	-	-	3305-0	Kolbenring mit Flankensicherung 62,50 x 2,5				
nB	nB	-	-	3306-0	Kolbenring mit Flankensicherung 63,00 x 2,5				
nB	nB	-	-	3306-2	Kolbenring mit Flankensicherung 64,00 x 2,5				
-	-	nB	nB	3310-6	Kolbenring mit Flankensicherung 70,00 x 2,5				
-	-	nB	nB	3310-7	Kolbenring mit Flankensicherung 70,50 x 2,5				
nB	nB	-	-	0305-0	Kolbenring mit Innensicherung 62,00 x 2,0			Innensicherung 	
nB	nB	-	-	9371-0	Kolbenring mit Innensicherung 62,25 x 2,0				
nB	nB	-	-	9372-0	Kolbenring mit Innensicherung 62,50 x 2,0				
nB	nB	-	-	3284-1	Kolbenring mit Innensicherung 63,00 x 2,0				
nB	nB	-	-	3284-2	Kolbenring mit Innensicherung 63,50 x 2,0				
nB	nB	-	-	3052-0	Kolbenring mit Innensicherung 64,00 x 2,0				
-	-	nB	nB	3290-0	Kolbenring mit Innensicherung 70,00 x 2,0				
-	-	nB	nB	3291-0	Kolbenring mit Innensicherung 70,25 x 2,0				
-	-	nB	nB	3292-0	Kolbenring mit Innensicherung 70,50 x 2,0				
-	-	nB	nB	3293-0	Kolbenring mit Innensicherung 71,00 x 2,0				
-	-	nB	nB	3294-0	Kolbenring mit Innensicherung 71,50 x 2,0				
-	-	nB	nB	3302-3	Kolbenring mit Innensicherung 70,00 x 2,5				
1	1	1	1	348411	Pleuelstange mit Pleuelbuchse oben ohne Lager unten				

606-06 geändert 10.01.23				KURBELWELLE, KUPPLUNG		Lesen Sie vor einer Bestellung die Lieferbedingungen hier		
				hier PREISLISTE anklicken		nml = nicht mehr lieferbar zZnl = zur Zeit nicht lieferbar nB = nach Bedarf		
für Krad				Information				Bilder
RT 200	RT 200 H	RT 250 H	250/1	RT 200 - - - - 3-Gang, ohne Hinterradfederung RT 200 H - - - 3-Gang, mit Hinterradfederung RT 250 H - - - 3-Gang, mit Hinterradfederung RT 250/1 - - - - 4-Gang, mit Hinterradfederung			<i>Bemerkung beachten !</i>	
benötigte Menge				Best-Nr.	Bezeichnung	Bemerkung		Bilder
3	3	3	3	630503	Kurbelwellenlager links/rechts	25x62		
1	-	-	-	8017-1	Radialdichtring zu Kurbelwelle links	30x62 bis 47 020 199		
1	1	1	1	8017-0	Radialdichtring zu Kurbelwelle links	25x62 ab 47 020 200		
1	1	1	1	1014-8	Radialdichtring zu Kurbelwelle rechts	20x32		
1	-	-	-	nml	Ritzel 15 Zähne auf Kurbelwelle links (Konus)	bis Mot.47 008 200		
1	1	1	-	934807	Ritzel 17 Zähne auf Kurbelwelle links (Konus)	RT 200 ab 47 008 201 RT 200 H bis 47 037 309 RT 250 H bis 48 022 757		
-	1	1	1	934811	Ritzel 17 Zähne auf Kurbelwelle links (verzahnt)	RT 200 H ab 47 037 310 RT 250 H ab 48 022 758		
1	1	1	1	934852	Abzieher zu Kurbelwellenritzel			
1	1	1	-	730607	Sicherungsblech für Mutter M 14	RT 200 H bis 47 037 309 RT 250 H bis 48 022 757		
-	1	1	1	137B14	Sicherungsscheibe für Mutter M 14	RT 200 H ab 47 037 310 RT 250 H ab 48 022 758		
1	1	1	1	730606	Mutter M14 für Kurbelwellenritzel	Feingewinde		
1	1	1	1	730506	Scheibenfeder zu Kurbelwellenzapfen links 4,0x7,5			
1	1	1	-	730501	Scheibenfeder zu Kurbelwellenzapfen rechts 4,0x5,0	RT 200 H bis 47 037 309 RT 250 H bis 48 022 673		
-	1	1	1	9939-0	Zylinderrolle 4,0 x 6,0 zu Kurbelwellenzapfen rechts	RT 200 H ab 47 037 310 RT 250 H ab 48 022 674		
1	1	1	1	934007	Ölleitscheibe			
nB	nB	nB	NB	935106	Ausgleichscheibe 0,1 mm, Kurbelwelle rechts			
nB	nB	nB	NB	935206	Ausgleichscheibe 0,2 mm, Kurbelwelle rechts			
nB	nB	nB	NB	935306	Ausgleichscheibe 0,3 mm, Kurbelwelle rechts			
nB	nB	nB	NB	935506	Ausgleichscheibe 0,5 mm, Kurbelwelle rechts			
2	2	2	2	935006	Membranscheibe 25,3x56x0,2 links/rechts	RT 200 ab 47 025 601 RT 250 H ab 48 004 753		
6	6	6	6	8037-2	Kupplungslamelle, Stahl mit Reibbelag			
1	-	-	-	938206	Kupplungsstrommel mit Kettenrad 38 Zähne Mitnehmerscheibe hat 10 Fenster	bis Mot.47 008 200		
1	-	-	-	938306	Kupplungskettenrad 38 Zähne keine Dämpfergummis	bis Mot.47 008 200		
1	1	1	1	938307	Kupplungskettenrad 40 Zähne für Dämpfergummis	RT 200 ab 47 008 201		
6	6	6	6	938407	Dämpfergummi zu Kupplungskettenrad	RT 200 ab 47 008 201		
1	1	1	1	938707	Mitnehmerscheibe, 6 Fenster	RT 200 ab 47 008 201		
1	1	1	1	939407	Kupplungssteller kpl. (Abschlußlamelle)	RT 200 ab 47 019 501 RT 250 H ab 48 001 001		
nB	nB	nB	nB	9389-0	Anlaufscheibe zu Kupplungskettenrad 0,20 mm dick			
nB	nB	nB	nB	9390-0	Anlaufscheibe zu Kupplungskettenrad 0,32 mm dick			
nB	nB	nB	nB	9391-0	Anlaufscheibe zu Kupplungskettenrad 0,50 mm dick			
nB	nB	nB	nB	9392-0	Anlaufscheibe zu Kupplungskettenrad 0,75 mm dick			
1	-	-	-	8030-0	Getriebekette endlos vernietet, 50 Hülsen	bis Mot.47 008 200		
1	1	1	1	8031-0	Getriebekette endlos vernietet, 52 Hülsen	ab Mot.47 008 201		
1	-	-	-	931810	Satz Senkniet zu Kupplungsstrommel 4x12	bis Mot.47 008 200		
1	1	1	1	931807	Satz Senkniet zu Kupplungsstrommel 5x20	ab Mot.47 008 201		
1	1	1	1	939307	Innerer Mitnehmer (innere Höhe 26 mm)	ab Mot.47 008 201		
1	1	1	1	3199-0	Mutter M 14 zu Innerer Mitnehmer	Linksgewinde, Feingew.		
1	1	1	1	137B14	Sicherungsscheibe zu Mutter M 14			
6	6	6	6	939807	Kupplungszugfeder			
6	6	6	6	931675	Nadel zu Kupplungszugfeder			
1	-	-	-	940306	Druckstange ca.197 mm	RT 200 bis 47 008 200		
1	1	1	1	940307	Druckstange ca.203 mm	RT 200 ab 47 008 201		
1	1	1	1	940101	Einstellschraube zu Kupplung			
1	1	1	1	940125	Mutter zu Einstellschraube	Feingewinde		
1	1	1	1	108563	Kugel zu Druckstange			
1	1	1	1	940501	Kupplungs-Druckspindel			
1	1	1	1	9408-0	Zugfeder zu Knebelhebel/Spindelhebel			
1	1	1	1	9410-0	Gummikappe zu Druckstange			

606-07				KICKSTARTER, FUSSSCHALTUNG		Lesen Sie vor einer Bestellung die Lieferbedingungen hier		
geändert 07.10.21				hier PREISLISTE anklicken		nml = nicht mehr lieferbar zZnl = zur Zeit nicht lieferbar nB = nach Bedarf		
für Krad				Information			Bilder	
RT 200	RT 200 H	RT 250 H	250/1	RT 200 ----- 3-Gang, Mot-Nr. 47..... ohne Hinterradfederung RT 200 H --- 3-Gang, Mot-Nr. 47.....mit Hinterradfederung RT 250 H --- 3-Gang, Mot-Nr. 48.....mit Hinterradfederung RT 250/1 ---- 4-Gang, Mot-Nr. 48.....mit Hinterradfederung			<i>Bemerkung beachten !</i>	
benötigte Menge				Best-Nr.	Bezeichnung	Bemerkung	Bilder	
1	1	1	-	nml	Kickstarterkurbel schwarz, Aufnahme unten 13 mm breit	bis Mot.47 026 160 bis Mot.48 008 350		
-	1	1	1	nml	Kickstarterkurbel schwarz, Aufnahme unten 15 mm breit	ab Mot.47 026 161 ab Mot.48 008 351		
-	1	1	1	nml	Kickstarterkurbel verchromt, Aufnahme unten 15 mm breit	ab Mot.48 008 351		
1	1	1	1	943306	Fußhebel verchromt zu Kickstarter			
1	1	1	1	739407	Sechskantschraube M7 verzinkt, zu Kickstarter			
1	1	1	1	739412	Sechskantschraube M7 verchromt, zu Kickstarter			
1	1	1	1	739411	Linsensenkkopfschraube M7 Niro zu Kickstarterfußhebel			
1	1	1	1	108555	Kugel zu Fußhebel			
1	1	1	1	739406	Druckfeder zu Kugel			
1	1	1	-	943507	Kickstarterwelle 104 mm (vor Bestellung Länge prüfen)	bis Mot.47 026 160 bis Mot.48 008 350		
nB	nB	nB	nB	9440-0	Ausgleichscheibe zu Kickstarterwelle 0,2 mm			
nB	nB	nB	nB	9441-0	Ausgleichscheibe zu Kickstarterwelle 0,5 mm			
nB	nB	nB	nB	9442-0	Ausgleichscheibe zu Kickstarterwelle 1,0 mm			
1	-	-	-	944506	Kickstarrad 30 Zähne, 10 Mitnehmer	bis Mot.47 008 200		
1	1	1	1	944507	Kickstarrad 30 Zähne, 6 Mitnehmer	ab Mot.47 008 201		
1	1	1	1	9448-0	Sprengring zu Haltescheibe			
1	1	-	-	943607	Kickstartersegment 18 Zähne Zähnezahl prüfen	ab Mot.47 008 201 bis Mot.47 040 796		
-	1	-	-	943611	Kickstartersegment 21 Zähne Zähnezahl prüfen	ab Mot.47 040 797		
-	-	1	-	943607	Kickstartersegment 18 Zähne Zähnezahl prüfen	bis Mot.48 026 837		
-	-	1	1	943611	Kickstartersegment 21 Zähne Zähnezahl prüfen	ab Mot.48 026 838		
1	1	1	1	943706	Rückholfeder zu Kickstarter			
nB	nB	nB	nB	9438-0	Führungsscheibe 0,88 mm zwischen Feder und Segment			
nB	nB	nB	nB	9439-0	Führungsscheibe 1,00 mm zwischen Feder und Segment			
nB	nB	nB	nB	9443-0	Führungsscheibe 0,88 mm zwischen Feder und Gehäuse			
nB	nB	nB	nB	9444-0	Führungsscheibe 1,00 mm zwischen Feder und Gehäuse			
1	1	1	1	6610-0	Gummi zu Fußschalthebel ohne DKW Ringe			
1	1	1	1	9477-1	Gummi zu Fußschalthebel mit DKW Ringe			
1	1	-	-	947006	Schaltwelle 189 mm vor Bestellung Länge prüfen	bis Mot.47 026 160		
-	1	-	-	947007	Schaltwelle 193 mm vor Bestellung Länge prüfen	ab Mot.4 7026 161		
-	-	1	-	947006	Schaltwelle 189 mm vor Bestellung Länge prüfen	bis Mot.48 008 350		
-	-	1	-	947007	Schaltwelle 193 mm vor Bestellung Länge prüfen	ab Mot.48 008 351		
-	-	-	1	947012	Schaltwelle 193,5 mm			
-	-	-	1	677907	Bz-Scheibe 7 zu Schaltwelle			
1	1	1	-	946901	Rückholfeder zu Schaltwelle			
-	-	-	1	9469-0	Rückholfeder zu Schaltwelle			
1	1	1	-	945006	Halteblech kpl. mit Bolzen			
1	1	1	-	944906	Schaltstück kpl.			
1	1	1	-	944902	Federring zu Schaltstück			
1	1	1	-	946701	Haltescheibe zu Schaltarretierhebel			
-	-	-	nB	9460-0	Ausgleichscheibe zu Schaltgabel 16 x 8,2 x 0,1			
-	-	-	nB	9461-0	Ausgleichscheibe zu Schaltgabel 16 x 8,2 x 0,2			
-	-	-	1	932027	Zylinderkerbstift zu Führungsbolzen Ø 14 mm			
-	-	-	1	677907	Bz-Scheibe 7 zu Führungsbolzen Ø 11 mm			
1	1	1	-	946507	Feder zu Gangarretierung			
-	-	-	1	9474-0	Feder zu Gangarretierung			
-	-	-	1	9473-0	Büchse zu Arretierfeder			
1	1	1	-	108579	Kugel zu Arretierfeder			

606-08 geändert 01.06.20		GETRIEBE, RITZEL		Lesen Sie vor einer Bestellung die Lieferbedingungen hier		
		hier PREISLISTE anklicken		nml = nicht mehr lieferbar zZnl = zur Zeit nicht lieferbar nB = nach Bedarf		
für Krad		Information			Bilder	
RT 200	RT 200 H	RT 250 H	250/1	RT 200 - - - - - 3-Gang, ohne Hinterradfederung RT 200 H - - - 3-Gang, mit Hinterradfederung RT 250 H - - - 3-Gang, mit Hinterradfederung RT 250/1 - - - - 4-Gang, mit Hinterradfederung	Bemerkung beachten! 	
ACHTUNG: Vor einer Bestellung alles genau prüfen, da auch Teile von den Nachfolgemodellen verbaut sein können !!!						
benötigte Menge		Best-Nr.	Bezeichnung	Bemerkung	Bilder	
1	-	-	-	9411-5 Kupplungswelle (Hauptwelle) 203 mm Länge beachten	bis Mot. 47 008 200	
1	-	-	-	942006 Vorgelegewelle (Nebenwelle) (Abbildung 1) für Zahnrad mit 23 Zähne ist die Stegbreite 5 mm	RT 200 bis 47 008 000	
1	1	1	-	942007 Vorgelegewelle (Nebenwelle) (Abbildung 2) für Zahnrad mit 23 Zähne ist die Stegbreite 4,2 mm	RT 200 ab 47 008 001	
1	1	1	-	9412-6 Schaftrad 27 Zähne auf Kupplungswelle		
-	-	-	1	941212 Schaftrad 29 Zähne		
1	-	-	-	942307 Schaltrad 27 Zähne, 1.Gang (Abbildung 3)	RT 200 bis 47 016 927	
1	1	1	-	942311 Schaltrad 27 Zähne, 1.Gang (Abbildung 4)	RT 200 ab 47 016 928	
1	-	-	-	941507 Schaltrad 23 Zähne, 2.+3.Gang	RT 200 bis 47 016 927	
1	1	1	-	nml Schaltrad 22 Zähne, 2.+3.Gang	RT 200 ab 47 016 928	
-	-	-	1	942312 Schaltrad 24 Zähne, 1. + 2. Gang		
1	1	1	-	942406 Zahnrad 34 Zähne, 1.Gang auf Vorgelegewelle		
-	-	-	1	942412 Zahnrad 34 Zähne, 1.Gang		
1	-	-	-	9422-5 Zahnrad 23 Zähne auf Vorgelegewelle, Nutbreite 5 mm	RT 200 bis 47 008 000	
1	1	1	-	9422-6 Zahnrad 23 Zähne auf Vorgelegewelle, Nutbreite 4,2 mm	RT 200 ab 47 008 001	
1	1	1	1	630300 Kugellager links zu Kupplungswelle (Hauptwelle)		
2	2	2	2	600500 Kugellager rechts zu Schaftrad		
1	1	1	-	600506 Paßscheibe zwischen Schaftrادلager		
1	1	1	1	4641-0 Radialdichtring rechts zu Schaftrad (im Verschlußblech)		
1	1	1	1	1311-8 Dichtung zu Verschlußblech		
1	-	-	-	131106 Satz Schraube + Scheiben zu Verschlußblech		
-	1	1	1	131157 Satz Schraube + Scheiben zu Verschlußblech		
1	1	-	-	0310-0 Kettenritzel 18 Zähne für Solobetrieb		
1	1	-	-	9426-2 Kettenritzel 14 Zähne für Seitenwagenbetrieb		
-	-	1	1	0311-0 Kettenritzel 19 Zähne für Solobetrieb		
nB	nB	nB	nB	9429-0 Kettenritzel 16 Zähne		
nB	nB	nB	nB	0309-0 Kettenritzel 17 Zähne		
1	1	1	1	9430-0 Sicherungsscheibe zu Ritzelmutter		
1	1	1	1	9431-0 Mutter zu Kettenritzel		
1	1	1	1	9410-0 Gummikappe zu Ritzelmutter		

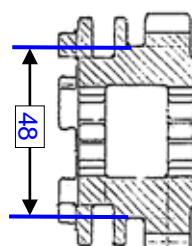


Abbildung 3

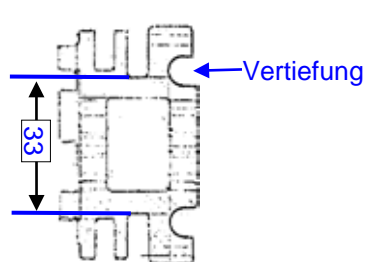


Abbildung 4

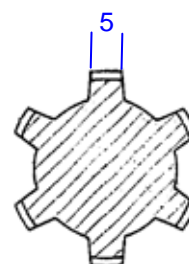


Abbildung 1

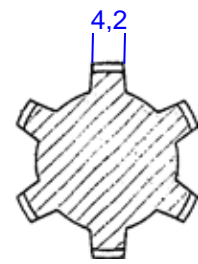


Abbildung 2

606-09
T78+T2010

BING Vergaser 1/24/18
Einschieber-Steckvergaser

DKW RT 200 bis Mot-Nr.47 005 100 (bis März 1952)

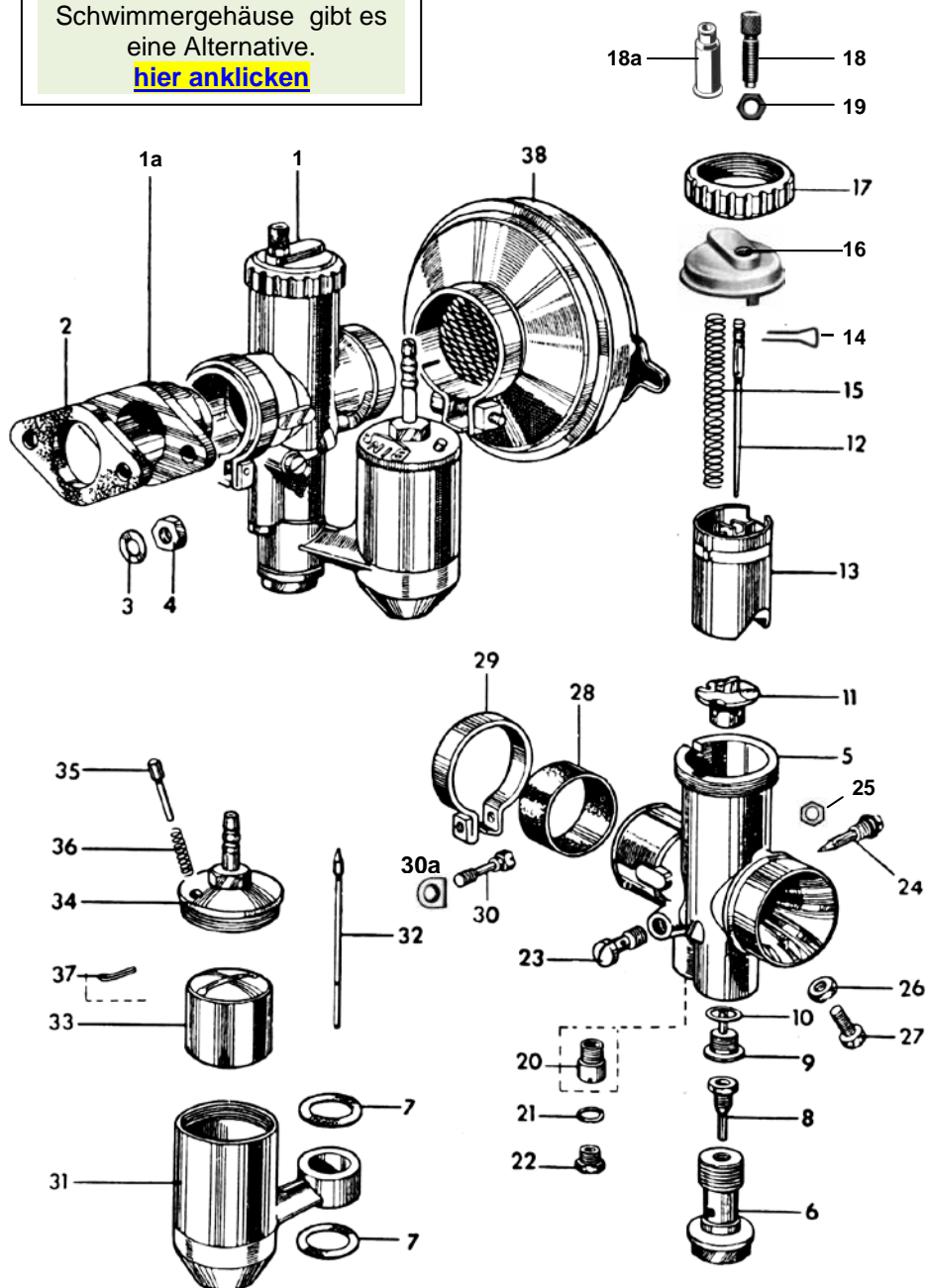
letzte Änderung 02.02.2020

[Preisliste hier anklicken](#)

Lesen Sie vor einer Bestellung die Lieferbedingungen [hier anklicken](#)

Ab April 1952 wurde der Steck-Vergaser 1/24/18 durch den [Flansch-Vergaser 1/24/27](#) der RT 200 H ersetzt!

Für den nicht mehr lieferbaren Schwimmergehäusedeckel und das nicht mehr lieferbare Schwimmergehäuse gibt es eine Alternative. [hier anklicken](#)



nml = nicht mehr lieferbar a.A. = auf Anfrage ● = benötigte Menge		
Alle Angaben nach Bing Unterlagen		
Best-Nr.	Bezeichnung	
1	nml	Vergaser kpl.
1a	nml	Zwischenflansch <i>(Sonderzubehör, nicht serienmäßig)</i>
2	905324	Isolierflansch <i>(Sonderzubehör, nicht serienmäßig)</i>
3	137A08	Federscheibe A8 ● 2 Stück <i>(Sonderzubehör, nicht serienmäßig)</i>
4	934Z08	Mutter M8 DIN 934 ● 2 Stück <i>(Sonderzubehör, nicht serienmäßig)</i>
5	nml	Vergasergehäuse nackt
6	9494-1	Düsenstock zu Hauptdüse
7	9494-2	Dichtring zu Düsenstock ● 2 Stück
8	6541-0	Hauptdüse 101-100 (Serie)
weitere Hauptdüsen hier anklicken		
9	3838-1	Nadeldüse 2,70
10	6554-0	Dichtring zu Nadeldüse
11	6527-0	Mischkammereinsatz Nr.5
12	6534-0	Düsenadel 3.Kerbe von oben
13	3833-1	Gasschieber
14	6535-0	Klemmbügel zu Düsenadel
15	6533-0	Feder zu Gasschieber
16	9487-0	Deckelplatte
17	6547-0	Deckelverschraubung
18	6542-0	Seilzugstellschraube
18a	H1831	Gummitülle zu Stellschraube <i>(Sonderzubehör, nicht serienmäßig)</i>
19	6551-0	Kontermutter zu Stellschraube
20	3835-2	Leerlaufdüse 031-50 (Serie)
weitere Leerlaufdüsen hier anklicken		
21	6553-0	Dichtring zu Verschlusschr,
22	6552-0	Verschlusschraube
23	6539-0	Leerlaufdüse
24	9492-1	Luftregulierschraube 1 Umdreh.offen
25	6551-1	Mutter zu Luftregulierschraube
26	6551-0	Mutter zu Anschlagsschraube
27	6549-0	Anschlagsschraube zu Gasschieber
28	9364-5	Isolierbuchse
29	9503-0	Klemmring zu Vergaser
30	9502-0	Klemmschraube
30a	5051-0	Mutter zu Klemmschraube
31	nml	Schwimmergehäuse nackt
32	9481-1	Schwimmernadel
33	9480-0	Schwimmer
34	nml	Schwimmergehäusedeckel
35	6545-6	Tupfer kpl.mit Feder und Splint
36	6544-1	Feder zu Tupfer
37	6540-0	Splint zu Tupfer
38	nml	Startluftfilter <i>(Sonderzubehör, nicht serienmäßig)</i>

ACHTUNG

Falls Sie über eine Suchmaschine auf diese Seite gekommen sind, können Sie sich nur **diese Seite** ansehen. Um das ganze Lieferprogramm für **DKW Motorräder** zu sehen, klicken Sie [hier auf meine Start Seite](#)

606-10
T78+201u

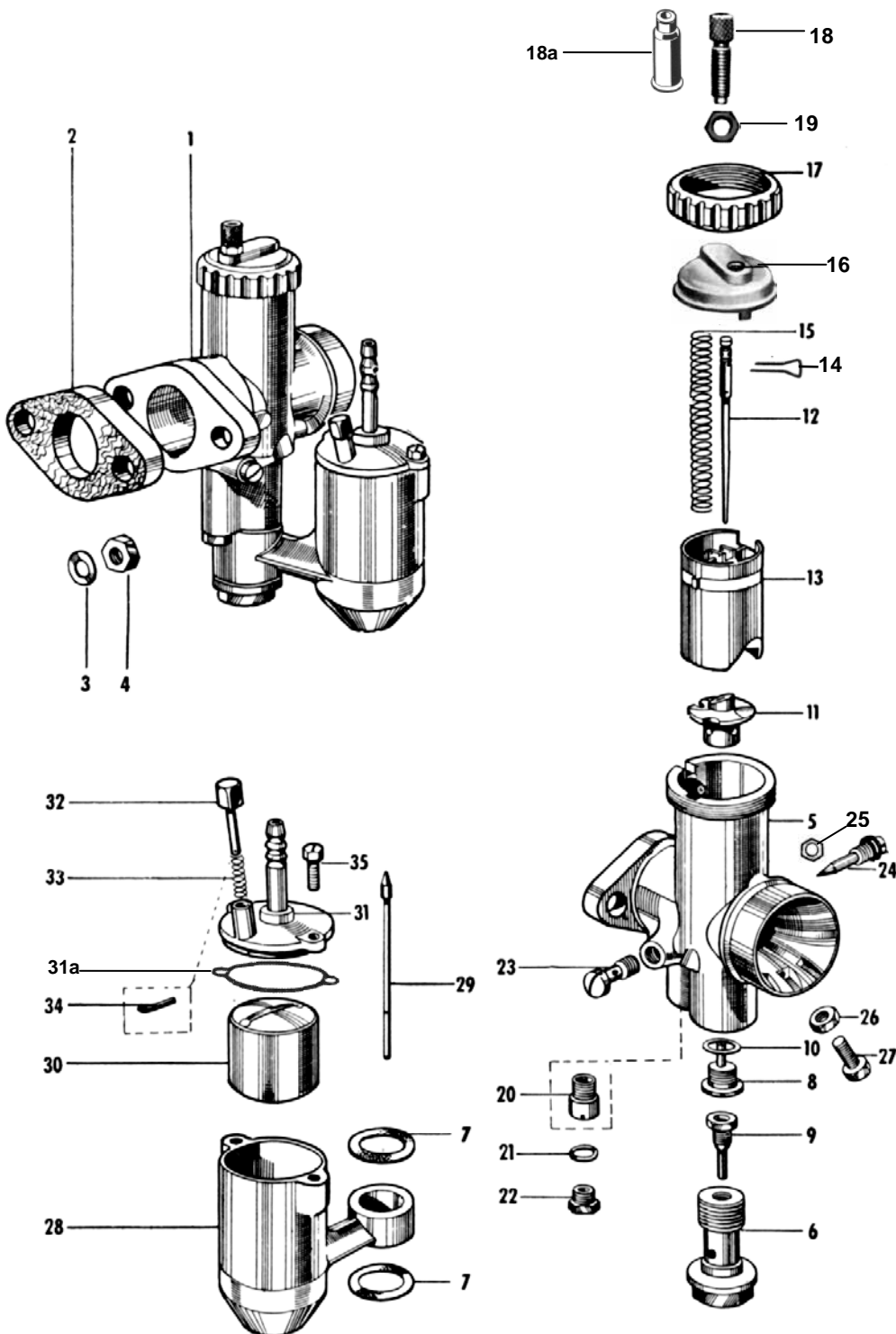
BING Vergaser 1/24/20
Einschieber-Flanschvergaser

DKW RT 200 bis Mot-Nr.47 005 100 (März 1952)
DKW RT 200 H bis Mot-Nr.47 005 100 (März 1952)

letzte Änderung 07.10.21

[Preisliste hier anlicken](#)

Lesen Sie vor einer Bestellung die Lieferbedingungen [hier anlicken](#)



nml = nicht mehr lieferbar
a.A. = auf Anfrage
● = benötigte Menge

Alle Angaben nach Bing Unterlagen

	Best-Nr.	Bezeichnung
1	nml	Vergaser 1/24/20 kpl.
2	905324	Isolierflansch <i>(Sonderzubehör, nicht serienmäßig)</i>
3	137A08	Federscheibe A8 ● 2 Stück <i>(Sonderzubehör, nicht serienmäßig)</i>
4	934Z08	Mutter M8 DIN 934 ● 2 Stück <i>(Sonderzubehör, nicht serienmäßig)</i>
5	nml	Vergasergehäuse nackt
6	9494-1	Düsenstock zu Hauptdüse
7	9494-2	Dichtring zu Düsenstock ● 2 St.
8	3838-1	Nadeldüse 2,70
9	3873-5	Hauptdüse 101-105 (Serie)
weitere Hauptdüsen hier anlicken		
10	6554-0	Dichtring zu Nadeldüse
11	6527-0	Mischkammereinsatz
12	6534-0	Düsennadel 2.Kerbe von oben
13	3833-1	Gasschieber
14	6535-0	Klemmbügel zu Düsennadel
15	6533-0	Feder zu Gasschieber
16	9487-0	Deckelplatte
17	6547-0	Deckelverschraubung
18	6542-0	Seilzugstellschraube
18a	H1831	Gummitülle zu Stellschraube <i>(Sonderzubehör, nicht serienmäßig)</i>
19	6551-0	Kontermutter zu Stellschraube
20	6538-3	Leerlaufdüse 031-60 (Serie)
weitere Leerlaufdüsen hier anlicken		
21	6553-0	Dichtring zu Verschlusschr,
22	6552-0	Verschlusschraube
23	6539-0	Leerlaufdüse
24	9492-1	Luftregulierschr. 1½ Umdreh. offen
25	6551-1	Kontermutter zu Luftregulierschr.
26	6551-0	Mutter zu Luftregulierschraube
27	6549-0	Luftregulierschraube
28	300500	Schwimmergehäuse nackt
29	9481-1	Schwimmernadel
30	9480-0	Schwimmer 7 Gr., Ø 32 mm
31	3832-0	Schw-Geh-Deckel kpl.mit Tupfer
31a	9500-4	Dichtung zu Schw-Geh-Deckel <i>(Sonderzubehör, nicht serienmäßig)</i>
32	6545-0	Tupfer kpl.mit Feder und Splint
33	6544-0	Feder zu Tupfer
34	6540-0	Splint zu Tupfer
35	9483-0	Schraube ● 2 Stück

ACHTUNG

Falls Sie über eine Suchmaschine auf diese Seite gekommen sind, können Sie sich nur **diese Seite** ansehen.
Um das ganze Lieferprogramm für **DKW Motorräder** zu sehen, klicken Sie

[hier auf meine Start Seite](#)

606-11
T78+201u

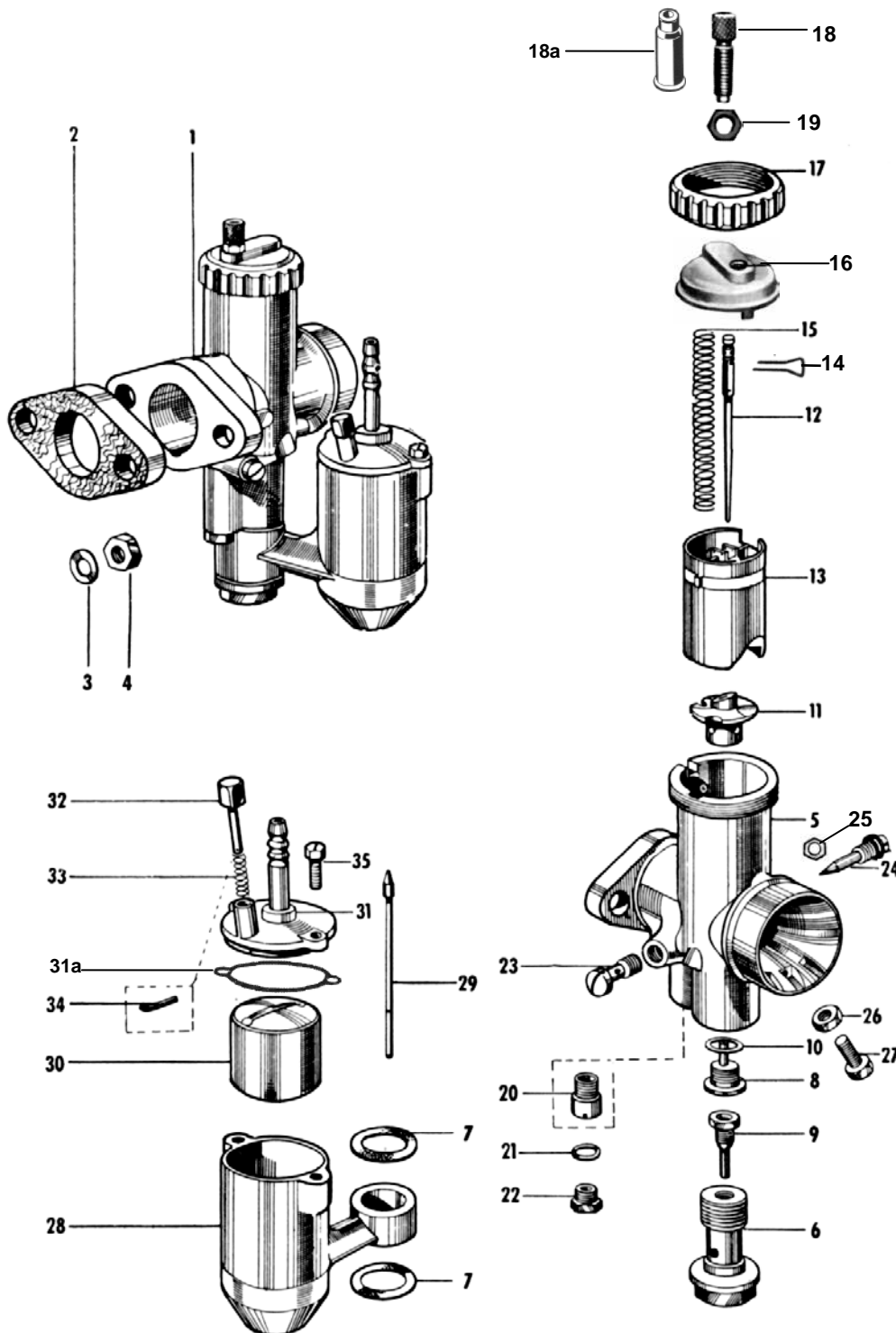
BING Vergaser 1/24/27
Einschieber-Flanschvergaser

DKW RT 200 ab Mot-Nr.47 005 101 (April 1952)
DKW RT 200 H ab Mot-Nr.47 005 101 (April 1952)

letzte Änderung 20.03.2020

[Preisliste hier anklicken](#)

Lesen Sie vor einer Bestellung die Lieferbedingungen [hier anklicken](#)



nml = nicht mehr lieferbar a.A. = auf Anfrage ● = benötigte Menge		
Alle Angaben nach Bing Unterlagen		
Best-Nr.	Bezeichnung	
1	nml	Vergaser 1/24/27 kpl.
2	905324	Isolierflansch <i>(Sonderzubehör, nicht serienmäßig)</i>
3	137A08	Federscheibe A8 ● 2 Stück <i>(Sonderzubehör, nicht serienmäßig)</i>
4	934Z08	Mutter M8 DIN 934 ● 2 Stück <i>(Sonderzubehör, nicht serienmäßig)</i>
5	nml	Vergasergehäuse nackt
6	9494-1	Düsenstock zu Hauptdüse
7	9494-2	Dichtring zu Düsenstock ● 2 St.
8	3838-1	Nadeldüse 2,70
9	6541-0	Hauptdüse 101-100 (Serie)
weitere Hauptdüsen hier anklicken		
10	6554-0	Dichtring zu Nadeldüse
11	6527-0	Mischkammereinsatz Nr 5
12	6534-0	Düsennadel 2.Kerbe von oben
13	3833-1	Gasschieber
14	6535-0	Klemmbügel zu Düsennadel
15	6533-0	Feder zu Gasschieber
16	9487-0	Deckelplatte
17	6547-0	Deckelverschraubung
18	6542-0	Seilzugstellschraube
18a	H1831	Gummitülle zu Stellschraube <i>(Sonderzubehör, nicht serienmäßig)</i>
19	6551-0	Kontermutter zu Stellschraube
20	9501-0	Leerlaufdüse 031-70 (Serie)
weitere Leerlaufdüsen hier anklicken		
21	6553-0	Dichtring zu Verschlusschr,
22	6552-0	Verschlusschraube
23	6539-0	Leerlaufdüse
24	9492-1	Luftregulierschraube 2 Umdreh.offen
25	6551-1	Mutter zu Leerlaufschraube
26	6551-0	Mutter zu Anschlagsschraube
27	6549-0	Anschlagsschraube zu Gasschieber
28	300500	Schwimmergehäuse nackt
29	9481-1	Schwimmernadel ca. 67,5 mm
30	9480-0	Schwimmer 7 Gramm Ø ca. 32 mm, Höhe ca.34,5 mm
31	3832-0	Schw-Geh-Deckel kpl.mit Tupfer
31a	9500-4	Dichtung zu Schw-Geh-Deckel <i>(Sonderzubehör, nicht serienmäßig)</i>
32	6545-0	Tupfer kpl.mit Feder und Splint
33	6544-0	Feder zu Tupfer
34	6540-0	Splint zu Tupfer
35	9483-0	Schraube ● 2 Stück

ACHTUNG











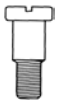



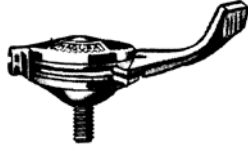






Falls Sie über eine Suchmaschine auf diese Seite gekommen sind, können Sie sich nur **diese Seite** ansehen.
Um das ganze Lieferprogramm für **DKW Motorräder** zu sehen, klicken Sie





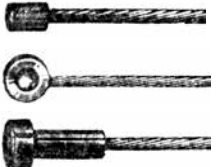







[hier auf meine Start Seite](#)

Ernst Weißwange, Hamburger Str.73, 24568 Kaltenkirchen, Tel.04191-3326 www.weisswange-motorradteile.de

606-14				RAHMEN, TELEGABEL		Lesen Sie vor einer Bestellung die Lieferbedingungen hier			
geändert 11.03.20				hier PREISLISTE anklicken		nml = nicht mehr lieferbar zZnl = zur Zeit nicht lieferbar nB = nach Bedarf			
für Krad				Information				Bilder	
RT 200	RT 200 H	RT 250 H	250/1	RT 200 - - - - 3-Gang, ohne Hinterradfederung RT 200 H - - - 3-Gang, mit Hinterradfederung RT 250 H - - - 3-Gang, mit Hinterradfederung RT 250/1 - - - - 4-Gang, mit Hinterradfederung				Bemerkung beachten !	
benötigte Menge				Best-Nr.	Bezeichnung		Bemerkung	Bilder	
1	1	1	1	671201	Steckschloß mit 2 Schlüssel (Lenkschloß)				
1	1	1	1	4998-1	Deckel+Kerbnagel+Scheibe für Lenkschloß				
1	1	1	1	6713-0	Druckfeder für Lenkschloß				
1	1	1	1	3560-0	Typenschild (Auto Union Ingolstadt)				
1	1	1	1	4171-0	Satz Kerbnägel zu Typenschild (2 St)				
-	-	-	-	nml	Kippständer nackt, ohne Anbauteile				
1	-	-	-	951356	Satz Befestigungsteile zu Kippständer		bis 47 512 000		
1	-	-	-	951357	Satz Befestigungsteile zu Kippständer		ab 47 512 001		
-	1	1	1	951356	Satz Befestigungsteile zu Kippständer				
1	1	1	1	9515-0	Anschlaggummi zu Kippständer				
1	1	1	1	3850-0	Splint zu Anschlaggummi				
2	2	2	2	951607	Ständerfeder				
2	2	2	2	951707	Abstandshülse zu Kippständer				
2	2	2	2	0315-0	Rastengummi beidseitig offen, ohne DKW Ringe				
2	2	2	2	951015	Rastengummi beidseitig offen, mit DKW Ringe				
1	1	1	1	993401	Satz Befestigungsteile, Motor am Rahmen				
1	1	1	1	950956	Satz Befestigungsteile zu Fahrerfußrasten				
1	1	1	1	968356	Satz Befestigungsteile Fußbremshebel		verzinkt		
Telegabel									
-	1	1	1	983107	Lenkjoch mit Steuerrohr				
2	-	-	-	985506	Federhalter oben		bis 47 505 761		
1	1	1	1	9839-0	Firmenzeichen auf Lenkjoch oben				
1	1	1	1	9840-0	Gummiunterlage zu Firmenzeichen				
2	2	2	2	3170-0	Gummidichtung (Ölabstreifring) <i>sitzt auf Ringmutter</i>		RT 200 ab 47 505 762 RT 200 H ab 48 553 095 RT 250 H ab 48 553 188 RT 250/1 ab 48 553 188		
2	2	2	2	985607	Gummipuffer (Anschlaggummi) <i>sitzt auf Federführungshülse</i>		RT 200 ab 47 505 762 RT 200 H ab 48 553 095 RT 250 H ab 48 553 188 RT 250/1 ab 48 553 188		
2	2	2	2	985513	Federführungshülse		RT 200 ab 47 505 762 RT 200 H ab 48 553 095 RT 250 H ab 48 553 188 RT 250/1 ab 48 553 188		
2	2	2	2	8049-0	Faltenbalg zu Telegabel				
2	2	2	2	986207	Norma Schelle zu Faltenbalg oben				
2	2	2	2	986206	Norma Schelle zu Faltenbalg unten				
2	2	2	2	074151	Lenkungslager oben <u>oder</u> unten				
1	1	1	1	676006	Steuerkonus oben mit Gewinde <i>Steuerkonus wird zusätzlich benötigt. Vom Lenkungslager oben (074151) kann nur der Rahmenlauftring verwendet werden</i>		RT 200 + 200 H bis Fg.48 526 218 RT 250 H + 250/1 bis Fg.48 525 659		

606-15					LENKER, Anbauteile		Lesen Sie vor einer Bestellung die Lieferbedingungen hier			
geändert 12.11.22					hier PREISLISTE anklicken		nml = nicht mehr lieferbar zZnl = zur Zeit nicht lieferbar nB = nach Bedarf			
für Krad					Information				Bilder	
RT 200	RT 200 H	RT 250 H	250/1					Bemerkung beachten!		
					RT 200 - - - - 3-Gang, ohne Hinterradfederung RT 200 H - - - 3-Gang, mit Hinterradfederung RT 250 H - - - 3-Gang, mit Hinterradfederung RT 250/1 - - - - 4-Gang, mit Hinterradfederung					
benötigte Menge					Best-Nr.	Bezeichnung			Bemerkung	Bilder
1	1	-	-	9864-1	Schlitzlenker verchromt					
-	-	1	1	9864-2	Schlitzlenker verchromt					
2	2	2	2	9838-0	Klemmhülse zu Lenker					
1	1	1	-	9540-3	Gasdrehgriff kpl. bestehend aus: Gleitstück 82 mm, Kabelstütze, Abschlusskappe, Griffgummi schwarz ohne Wulst					
-	1	1	1	9540-1	Gasdrehgriff kpl. bestehend aus: Gleitstück 82 mm, Kabelstütze, Abschlusskappe, Griffgummi schwarz mit Wulst					
1	1	1	1	9544-0	Kabelstütze					
1	1	1	-	9543-2	Gleitstück 62 mm lang <i>vor Bestellung Länge prüfen</i>					
-	1	1	1	9543-0	Gleitstück 82 mm lang <i>vor Bestellung Länge prüfen</i>			200 H bis 48541513 250 H bis 48542127		
1	1	1	1	9545-1	Abschlusskappe poliert			200 H ab 48541514 250 H ab 48542128		
1	1	1	1	9545-2	Abschlusskappe mit MAGURA Logo poliert					
1	1	1	-	7091-1	Griffgummi rechts schwarz ohne Wulst			<i>beidseitig offen</i>		
1	1	1	-	6779-1	Griffgummi links schwarz ohne Wulst			<i>einseitig geschlossen</i>		
-	1	1	1	9542-1	Griffgummi rechts schwarz mit Wulst			<i>beidseitig offen</i>		
-	1	1	1	9559-1	Griffgummi links schwarz mit Wulst			<i>einseitig geschlossen</i>		
-	1	1	1	9559-2	Griffgummi links schwarz mit Wulst			<i>beidseitig offen</i>		
nB	nB	nB	nB	1317-0	Innenlenkerspiegel, oval, 123 x 78 mm Kopf verchromt, Einbau im linken Lenkerende Spiegelarm poliert, schwenkbar					
nB	nB	nB	nB	4971-3	Stangenspiegel oval, ca.120 x 80 mm Kopf verchromt, links verwendbar Stange 7 mm mit Schelle verzinkt					
nB	nB	nB	nB	4971-4	Stangenspiegel oval, ca.120 x 80 mm Kopf verchromt, rechts verwendbar Stange 7 mm mit Schelle verzinkt					
nB	nB	nB	nB	4971-1	Stangenspiegel oval, ca.140 x 95 mm Kopf verchromt, links verwendbar Stange 8 mm mit Schelle verzinkt					
nB	nB	nB	nB	H1367	Stangenspiegel rund, Ø 125 mm Kopf Kunststoff schwarz, links/rechts verwendbar Stange 10 mm mit Schelle schwarz					
nB	nB	nB	nB	H1368	Spiegelkopf schwarz, rund Ø 125 mm für Spiegelstange 10 mm					

606-16 geändert 26.08.20					MAGURA HEBEL	Lesen Sie vor einer Bestellung die Lieferbedingungen hier		
					hier PREISLISTE anklicken	nml = nicht mehr lieferbar	zZnl = zur Zeit nicht lieferbar	nB = nach Bedarf
für Krad					Information			Bilder
RT 200	RT 200 H	RT 250 H	250/1		RT 200 - - - - 3-Gang, ohne Hinterradfederung RT 200 H - - - 3-Gang, mit Hinterradfederung RT 250 H - - - 3-Gang, mit Hinterradfederung RT 250/1 - - - - 4-Gang, mit Hinterradfederung	<i>Bemerkung beachten !</i>		
benötigte Menge					Best-Nr.	Bezeichnung	Bemerkung	Bilder
1 nB	1 nB	1 nB	1 nB	7090-2	Kupplungshebel kpl. poliert mit Seilzugverstellung Handhebel spitz, Hebelloch 8 mm Hebellänge ca. 138 mm	  <p><i>Die Originalhebel komplett sind nicht mehr lieferbar. Alle hier aufgeführten Kupplungshebel und Bremshebel sind mit Seilzugverstellung ! Bei Verwendung dieser Hebel ist das Innenkabel vom Original Kupplungszug und Bremszug zu kurz. Es muss ein längeres Innenkabel eingebaut werden Innenkabel und Lötnippel siehe unten</i></p>		
1 nB	1 nB	1 nB	7089-2	Bremshebel kpl. poliert mit Seilzugverstellung Handhebel spitz, Hebelloch 8 mm Hebellänge ca. 138 mm mit Gasgriffaufnahme				
1	1	1	1	6780-2	Handhebel zu Kupplung poliert Handhebel spitz, Hebellänge ca. 138 mm, Hebelloch Ø 8 mm	bis Fg-Nr.48 525 000 Hebelloch 8 mm		
1 nB	1 nB	1 nB	1 nB	4681-2	Handhebel zu Kupplung poliert Handhebel mit Endkugel Hebellänge ca. 155 mm, Hebelloch Ø 8 mm	bis Fg-Nr.48 525 000 Hebelloch 8 mm		
1	1	1	1	6781-2	Handhebel zu Bremse poliert Handhebel spitz, Hebellänge ca. 138 mm, Hebelloch Ø 8 mm	bis Fg-Nr.48 525 000 Hebelloch 8 mm		
1 nB	1 nB	1 nB	1 nB	4680-2	<i>Handhebel zu Bremse poliert Handhebel mit Endkugel Hebellänge ca. 155 mm, Hebelloch Ø 8 mm</i>	bis Fg-Nr.48 525 000 Hebelloch 8 mm		
-	1	1	1	9549-2	Handhebel zu Bremse poliert Handhebel spitz, Hebellänge ca. 138 mm, Hebelloch Ø 6 mm	ab Fg-Nr.48 525 001 Hebelloch 6 mm		
2	2	2	2	7079-2	Hebelschraube alte Form verzinkt für alle Hebel mit 8 mm Loch	bis Fg-Nr.48 525 000 Hebelloch 8 mm	 	
2	2	2	2	7079-0	Hebelschraube neue Form verzinkt für alle Hebel mit 8 mm Loch	bis Fg-Nr.48 525 000 Hebelloch 8 mm		
-	2	2	2	955002	Hebelschraube alte Form Edelstahl für alle Hebel mit 6 mm Loch	ab Fg-Nr.48 525 001 Hebelloch 6 mm		
2 nB	2 nB	2 nB	2 nB	9551-1	Alu Stellschraube M7 mit Rändelmutter			
-	-	1	1	9553-2	Lufthebel (Starterhebel) alte Form alu matt <i>Hebelende ist rund</i>	     		
-	-	1	1	9865-1	Lufthebel (Starterhebel) neue Form alu matt <i>Hebelende ist geriffelt</i>			
-	-	1	1	9554-1	Gehäuse zu Lufthebel, alu matt			
-	-	1	1	9557-0	Federscheibe zu Lufthebel			
-	-	1	1	9558-0	Druckscheibe zu Lufthebel			
1 nB	1 nB	1 nB	1 nB	601201	Änderungssatz bestehend aus: 1 Stück Innenkabel Ø 2 mm, 160 cm lang einseitig mit angepressten Nippel B 8x13 1 Stück Lötnippel B 8x13 (lose beiliegend)	Bei Verwendung von Armaturen mit Seilzugverstellung	 	

606-17				SEILZÜGE, SEILZUGTEILE		Lesen Sie vor einer Bestellung die Lieferbedingungen hier			
geändert 26.08.20				hier PREISLISTE anklicken		nml = nicht mehr lieferbar zZnl = zur Zeit nicht lieferbar nB = nach Bedarf			
für Krad				Information				Bilder	
RT 200	RT 200 H	RT 250 H	250/1	RT 200 - - - - - 3-Gang, ohne Hinterradfederung RT 200 H - - - 3-Gang, mit Hinterradfederung RT 250 H - - - 3-Gang, mit Hinterradfederung RT 250/1 - - - - 4-Gang, mit Hinterradfederung			<i>Bemerkung beachten!</i>		
benötigte Menge				Best-Nr.	Bezeichnung			Bemerkung	Bilder
1	1	1	1	8056-0	Gaszug einbaufertig			<i>Seilzüge für die Original Armaturen</i>	
-	-	1	1	8061-0	Luftzug einbaufertig				
1	1	1	1	8067-0	Kupplungszug einbaufertig				
1	1	1	1	8072-0	Handbremszug einbaufertig				
nB	nB	nB	nB	60202	Seilzughülle schwarz, 5m Rolle, innen Ø 2 mm			<i>für Kabel 1,0+1,25 mm</i>	
nB	nB	nB	nB	602025	Seilzughülle schwarz, 5m Rolle, innen Ø 2,5 mm			<i>für Kabel 1,5 mm</i>	
nB	nB	nB	nB	602030	Seilzughülle schwarz, 5m Rolle, innen Ø 3 mm			<i>für Kabel 2 mm</i>	
nB	nB	nB	nB	601012	Innenkabel, 5m Rolle, Ø 1,25 mm			<i>für Gaszug</i>	
nB	nB	nB	nB	601015	Innenkabel, 5m Rolle, Ø 1,5 mm			<i>für Gaszug</i>	
nB	nB	nB	nB	601020	Innenkabel, 5m Rolle, Ø 2 mm			<i>für Kupplung+Bremse</i>	
nB	nB	nB	nB	601313	Innenkabel 2,00 m, Ø 1,25 mm, mit Nippel C 3,2 x 5			<i>für Gaszug</i>	
nB	nB	nB	nB	601315	Innenkabel 1,60 m, Ø 1,5 mm, mit Nippel C 3,2 x 5			<i>für Gaszug</i>	
nB	nB	nB	nB	601514	Innenkabel 1,60 m, Ø 1,5 mm, mit Nippel D 6,5 x 4			<i>für Gaszug</i>	
nB	nB	nB	nB	601225	Innenkabel 2,00 m, Ø 2 mm, mit Nippel B 6 x 13			<i>für Kupplung + Bremse</i>	
nB	nB	nB	nB	709801	Lötnippel C Ø 3,2 x 5 mm, Loch 1,7 mm			<i>für Gaszug</i>	
nB	nB	nB	nB	7098-0	Lötnippel C Ø 3,2 x 5 mm, Loch 1,7 mm (10 Stück)			<i>für Gaszug</i>	
nB	nB	nB	nB	868301	Lötnippel D Ø 6,5 x 4 mm, Loch 1,7 mm			<i>für Luftzug</i>	
nB	nB	nB	nB	8683-0	Lötnippel D Ø 6,5 x 4 mm, Loch 1,7 mm (10 Stück)			<i>für Luftzug</i>	
nB	nB	nB	nB	709601	Lötnippel B Ø 6/3,5 x 13 mm, Loch 2,3 mm			<i>für Kupplung + Bremse</i>	
nB	nB	nB	nB	7096-0	Lötnippel B Ø 6/3,5 x 13 mm, Loch 2,3 mm (10 Stück)			<i>für Kupplung + Bremse</i>	
nB	nB	nB	nB	707901	Seilzugrolle A Ø 8 x 9 mm (zu Lötnippel B)			<i>für Kupplung + Bremse</i>	
nB	nB	nB	nB	7097-0	Seilzugrolle A Ø 8 x 9 mm (zu Lötnippel B) (10 Stück)			<i>für Kupplung + Bremse</i>	
nB	nB	nB	nB	709715	Seilzugrolle A Ø 8 x 9 mm geschlitzt (zu Lötnippel B)			<i>für Kupplung + Bremse</i>	
nB	nB	nB	nB	605070	Endhülse für Seilzughülle innen 2 mm (10 Stück)				
nB	nB	nB	nB	605075	Endhülse für Seilzughülle innen 2,5 mm (10 Stück)				
nB	nB	nB	nB	605078	Endhülse für Seilzughülle innen 3 mm (10 Stück)				
nB	nB	nB	nB	606004	Dehne Seilzugöler schwarz			<i>für Kupplung + Bremse</i>	
Seilzug anfertigen: Passenden Lötnippel auf das Innenkabel aufstecken und auf den letzten 2 mm aufspreißen, so das der Pilz genau in den konischen Trichter des Lötnippels passt. Das zu verlötende Ende mit (Bremsenreiniger) entfetten und mit einem nicht Säurehaltigen Flussmittel behandeln. Kein Lötfett verwenden, da dieses Säurehaltig ist.									

606-18				FAHRERSATTEL,HINTERRADFEDERUNG		Lesen Sie vor einer Bestellung die Lieferbedingungen hier		
geändert 30.08.23				hier PREISLISTE anklicken		nml = nicht mehr lieferbar zZnl = zur Zeit nicht lieferbar nB = nach Bedarf		
für Krad				Information				Bilder
RT 200	RT 200 H	RT 250 H	250/1	RT 200 - - - - - 3-Gang, ohne Hinterradfederung RT 200 H - - - 3-Gang, mit Hinterradfederung RT 250 H - - - 3-Gang, mit Hinterradfederung RT 250/1 - - - - 4-Gang, mit Hinterradfederung			Bemerkung beachten !	
benötigte Menge				Best-Nr.	Bezeichnung	Bemerkung	Bilder	
-	1	1	1	967907	Fahrersattel kpl. mit DKW Satteldecke	RT 200 ab 48501563		
-	1	1	1	nml	Fahrersattel kpl. mit DKW Satteldecke, gebraucht Neu lackiert, Satteldecke neu (<i>Sattel ist neuwertig</i>)	RT 200 ab 48501563		
1	1	1	1	3046-6	PAGUSA Satteldecke mit DKW Schriftzug <i>mit eingezogenem Spannrahmen</i>			
1	1	1	1	3043-6	PAGUSA Satteldecke <i>mit eingezogenem Spannrahmen</i>			
1	1	1	1	3046-0	PAGUSA Satteldecke mit DKW Schriftzug			
1	1	1	1	3043-0	PAGUSA Satteldecke			
1	1	1	1	1131-0	Denfeld Satteldecke			
1	1	1	1	25106	Nutmutter mit Bund zu Satteldecke vorne			
-	1	1	1	25116	Satteldruckfeder zu Sattelbock	RT 200 ab 48501563		
-	1	1	1	25117	Spannbolzen mit Öse zu Druckfeder	RT 200 ab 48501563		
-	1	1	1	25130	Federteller zu Satteldruckfeder	RT 200 ab 48501563		
-	1	1	1	25131	Kugelstück zu Federteller	RT 200 ab 48501563		
-	1	1	1	934Z08	Mutter zu Spannbolzen	RT 200 ab 48501563		
-	1	1	1	929702	Bolzen mit Splint und Scheibe zu Spannbolzen	RT 200 ab 48501563		
-	1	1	1	25132	Alu-Verschlusskappe zu Sattelbock	RT 200 ab 48501563		
-	1	1	1	9515-0	Anschlaggummi zu Sattelunterteil	RT 200 ab 48501563		
1	1	1	1	nml	Lagerrohr im Sattelbock	bis Fg-Nr.48 513 790		
-	1	1	1	251152	Silentblock im Sattelbock	ab Fg-Nr.48 513 791		
1	1	1	1	6502-0	Schmiernippel zu Sattelbock			
1	-	-	-	2510-1	Satz Schraube, Mutter, Federscheibe Befestigung Sattelbügel am Sattelbock	bis Fg-Nr.48 513 790		
1	-	-	-	2510-2	Satz Schrauben, Muttern, Zahnscheiben zur Sattelbefestigung am Rahmen	bis Fg-Nr.48 513 790		
-	1	1	1	2511-1	Satz Schraube, Mutter, Federscheibe Befestigung Sattelbügel am Sattelbock	ab Fg-Nr.48 513 791		
-	1	1	1	2511-2	Satz Schrauben, Muttern, Zahnscheiben zur Sattelbefestigung am Rahmen	ab Fg-Nr.48 513 791		
2	2	2	2	0315-0	Rastengummi beidseitig offen, ohne DKW Ringe			
2	2	2	2	951015	Rastengummi beidseitig offen, mit DKW Ringe			
1	1	1	1	950956	Satz Befestigungsteile zu Fahrerfußrasten			
-	2	2	2	964707	Gleitrohr mit Abschlußkappe zu Hinterradfederung			
-	2	2	2	964708	Abschlußkappe zu Gleitrohr			
-	2	2	2	932320	Zylinderkerbstift zu Gleitrohr-Abschlußkappe			
-	4	4	4	964706	Lagerbuchse zu Gleitrohr			
-	2	2	2	964807	Hauptfeder zu Hinterradfederung			
-	4	4	4	966207	Gummipuffer zu Hinterradfederung			
-	2	2	2	966012	Äußere Schutzhülse oben, zu Hinterradfederung	schwarz		
-	2	2	2	965907	Innere Schutzhülse unten, zu Hinterradfederung	alufarbig		
-	2	2	2	6502-0	Schmiernippel zu Hinterradfederung			
-	1	1	1	964657	Satz Befestigungsteile zu Hinterradfederung oben+unt.	verzinkt		

606-19 geändert 02.09.2020				Soziussattel		Lesen Sie vor einer Bestellung die Lieferbedingungen hier				
				hier PREISLISTE an klicken		nml = nicht mehr lieferbar zZnl = zur Zeit nicht lieferbar nB = nach Bedarf				
für Krad				Information				Bilder		
RT 200	RT 200 H	RT 250 H	RT 250/1	RT 200 ----- 3-Gang, ohne Hinterradfederung RT 200 H --- 3-Gang, mit Hinterradfederung RT 250 H --- 3-Gang, mit Hinterradfederung RT 250/1 ----- 4-Gang, mit Hinterradfederung				<i>Bemerkung beachten!</i> 		
PAGUSA (Patent Gummi-Satteldecke) Das Patent für die Satteldecke mit Spannrahmen wurde 1927 angemeldet. Inhaber des geschützten PAGUSA Warenzeichens sind: Firma Ernst Weißwange u. Firma Wolfgang Ahrent oHG. Die von uns gelieferten Satteldecken sind MADE IN GERMANY.										
benötigte Menge		Best-Nr.		Bezeichnung				Bemerkung	Bild	
1	1	1	1	125-06	Soziussattel kpl.mit 2 Zugfedern, Montage auf der Gepäckbrücke, Satteldecke mit PAGUSA und DKW Schriftzug					
1	1	1	1	125-00	Soziussattel kpl. mit 2 Zugfedern Montage auf der Gepäckbrücke Satteldecke mit PAGUSA Schriftzug					
2	2	2	2	3042-0	Zugfeder verchromt, mit Flachhaken 160 mm und 50 mm Stellbolzen					
1	1	1	1	300-06	Soziussattel kpl. mit 1 Druckfeder Montage auf der Gepäckbrücke Satteldecke mit PAGUSA und DKW Schriftzug					
1	1	1	1	300-00	Soziussattel kpl. mit 1 Druckfeder Montage auf der Gepäckbrücke Satteldecke mit PAGUSA Schriftzug					
1	1	1	1	340-06	Soziussattel kpl. mit 1 Druckfeder zur Montage auf dem Schutzblech, ohne Befestigungs-Satz, Satteldecke mit PAGUSA und DKW Schriftzug					
1	1	1	1	340-00	Soziussattel kpl. mit 1 Druckfeder, zur Montage auf dem Schutzblech, ohne Befestigungs-Satz, Satteldecke mit PAGUSA Schriftzug					
1	1	1	1	340-03	Befestigungssatz zu Sattel 340-00 + 340-06 <i>Befestigungssatz wir für die Montage benötigt</i>					
1	1	1	1	3014-5	PAGUSA Profil-Gummiunterlage zu Soziussattel 340-00 + 340-06					
1	1	1	1	3046-0	Satteldecke mit PAGUSA und DKW Schriftzug verwendbar für Soziussattel 125-06					
1	1	1	1	3043-0	Satteldecke mit PAGUSA Schriftzug verwendbar für Soziussattel 125-00					
1	1	1	1	1131-0	Satteldecke mit DENFELD Schriftzug verwendbar für Soziussattel 125-00 + 125-06					
1	1	1	1	3045-0	PAGUSA Satteldecke mit Latz und DKW Schriftzug verwendbar für Soziussattel 300-06 + 340-06					
1	1	1	1	3044-0	PAGUSA Satteldecke mit Latz verwendbar für Soziussattel 300-00 + 340-00					
1	1	1	1	3142-1	Progressiv Federelement kpl. für Soziussattel 300-00 + 300-06 + 340-00 + 340-06					
1	1	1	1	3126-0	Soziushaltegriff mit PAGUSA Zeichen (Beachten Sie die 2 <u>senkrechten</u> Befestigungslöcher)					
1	1	1	1	3132-0	Soziushaltegriff mit Denfeld Zeichen (Beachten Sie die 4 <u>waagerechten</u> Befestigungslöcher)					
2	2	2	2	2260-3	Denfeld Soziusraste, Gummi oval ca.34x46x105 mm große Ausführung, mit Bolzen M10 x 25					
2	2	2	2	2260-1	wie 2260-3, jedoch Bolzen M10 x 40					
2	2	2	2	4724-0	Denfeld Gummi zu Soziusraste ca. 20x30x110 mm				<i>nur für DENFELD 2260-1 + 2260-3</i>	
nB	nB	nB	nB	226010	Halter gekröpft zu Soziusraste, eine Seite 15 Zähne				<i>Lochabstand 53 mm</i>	
nB	nB	nB	nB	2262-0	Abstandshalter ca.23 mm lang, beidseitig 15 Zähne					

606-20 geändert 22.10.21				RADNABEN vorne und hinten		Lesen Sie vor einer Bestellung die Lieferbedingungen hier						
				hier PREISLISTE anklicken		nml = nicht mehr lieferbar zZnl = zur Zeit nicht lieferbar nB = nach Bedarf						
für Krad				Information				Bilder				
RT 200	RT 200 H	RT 250 H	250/1	RT 200 ----- 3-Gang, ohne Hinterradfederung RT 200 H --- 3-Gang, mit Hinterradfederung RT 250 H --- 3-Gang, mit Hinterradfederung RT 250/1 ----- 4-Gang, mit Hinterradfederung				Bemerkung beachten!				
benötigte Menge				Best-Nr.	Bezeichnung				Bemerkung		Bilder	
2	-	-	-	620200	Radlager vorne links/rechts							
1	-	-	-	224706	Filzring vorne links							
1	-	-	-	224806	Filzring vorne rechts							
1	-	-	-	6502-0	Schmiernippel zu Bremsteller (Bremsankerplatte)							
2	-	-	-	1099-3	Bremsbelag vorne							
1	-	-	-	1086-0	Satz Nieten zu Bremsbelag (20 Stück)							
3	-	-	-	620400	Radlager hinten links/rechts							
1	-	-	-	344806	Filzring hinten				ab Fg-Nr.47 511 801			
2	-	-	-	nml	Bremsbelag hinten							
1	-	-	-	1086-0	Satz Nieten zu Bremsbelag (20 Stück)							
1	-	-	-	6502-0	Schmiernippel zu Tachoantrieb							
-	2	2	2	620200	Radlager vorne links/rechts							
-	1	1	1	224807	Filzring vorne links							
-	1	1	1	224707	Filzring vorne rechts							
-	2	2	2	1086-0	Satz Nieten zu Bremsbelag (20 Stück)							
-	4	4	4	8005-0	Bremsbelag vorne und hinten							
-	2	2	2	nml	Zugfeder zu Bremsbacken vorne und hinten							
-	2	2	2	620300	Radlager hinten links/rechts							
-	1	1	1	344807	Filzring hinten links							
-	1	1	1	962407	Distanzrohr in Nabe							
-	1	1	1	962207	Mitnehmergummi (Kupplungsscheibe)							
-	1	1	1	961407	Bremsknebel hinten (am Kettenschutz)							
-	1	1	1	964307	Bremshebel hinten zu Bremsknebel							
-	1	1	1	6502-0	Schmiernippel zu Bremsknebel							
-	1	1	1	600500	Kugellager im Kettenrad							
-	2	2	2	600507	Abdeckscheibe zu Kugellager							
-	1	1	1	963807	Flanschbolzen zu Kettenrad							
-	1	1	1	730047	Seegering zu Kettenrad							
-	1	1	1	9637-1	Dichtring zu Tachoantrieb (am Kettenrad)							
1	-	-	-	962616	Kettenrad 43 Zähne, Bohrung 55 mm				bis Fg-Nr.47 509 484			
1	-	-	-	962606	Kettenrad 45 Zähne, Bohrung 55 mm				bis Fg-Nr.47 509 484			
1	-	-	-	962626	Kettenrad 48 Zähne, Bohrung 55 mm				ab Fg-Nr.47 509 485			
1	-	-	-	962636	Kettenrad 48 Zähne, Bohrung 60 mm				ab Fg-Nr.47 509 485			
-	1	1	1	962607	Kettenrad 48 Zähne							
nB	nB	nB	nB	9426-2	Ritzel 14 Zähne für Kette 1/2 x 5/16				Alle Modelle haben die gleiche Ritzelverzahnung und können somit mit der gewünschten Zähnezahl bestückt werden.			
nB	nB	nB	nB	9429-0	Ritzel 16 Zähne für Kette 1/2 x 5/16							
nB	nB	nB	nB	0309-0	Ritzel 17 Zähne für Kette 1/2 x 5/16							
1	1	-	-	0310-0	Ritzel 18 Zähne für Kette 1/2 x 5/16							
-	-	1	1	0311-0	Ritzel 19 Zähne für Kette 1/2 x 5/16							
1	1	-	-	1024-3	Antriebskette 122 Rollen							
-	-	1	1	1024-0	Antriebskette 124 Rollen							
1	1	1	1	5500-0	Kettenschloss							
1	1	1	1	9431-0	Mutter zu Ritzel							
1	1	1	1	9430-0	Sicherungsblech zu Ritzelmutter							
1	1	1	1	9410-0	Gummikappe zu Ritzelmutter							
1	1	1	1	4133-0	Kettennietzieher							



Wir sind Made in Germany

PREISLISTE **INFO ÜBER FELGEN** **ALLE FELGEN + SPEICHEN**

ACHTUNG ! **N=Normalfelge** **S=Sicherheitsfelge** (5 Kerben gegenüber Ventilloch)

DKW	Felge Vorderrad		Felge Hinterrad	
Typ	Best-Nr.	Bezeichnung	Best-Nr.	Bezeichnung
RT 200	684324	1,85 B x 19" Felge(S) verchromt	684336	1,85 B x 19" Felge(S) verchromt
	684326	1,85 B x 19" Felge(S) roh	684338	1,85 B x 19" Felge(S) roh
RT 200 H RT 250 H RT 250/1	684310	1,85 B x 19" Felge(S)verchromt	684412	2,15 B x 19" Felge(S) verchromt
	684311	1,85 B x 19" Felge(N)verchromt	684413	2,15 B x 19" Felge(N) verchromt
	684312	1,85 B x 19" Felge(S) roh	684414	2,15 B x 19" Felge(S) roh
	684313	1,85 B x 19" Felge(N) roh	684415	2,15 B x 19" Felge(N) roh

DKW	Speichen Vorderrad			Speichen Hinterrad		
Typ	Best-Nr. verchromt	Best-Nr. Edelstahl	Menge Ausführung	Best-Nr. verchromt	Best-Nr. Edelstahl	Menge Ausführung
RT 200	178224	-	18 St. EDM 3,5 x 178	215224	-	18 St. EDM 3,5 x 215
	210224	-	18 St. EDM 3,5 x 210	220224	-	18 St. EDM 3,5 x 220
RT 200 H RT 250 H RT 250/1	175224	175225	36 St. EDM 3,5 x 175	175224	175225	36 St. EDM 3,5 x 175

Speichennippel

Best-Nr.	Bezeichnung	Material / Veredelung	Serie
35-001	Speichennippel M 3,5	Messing vernickelt	Serie
35-002	Speichennippel M 3,5	Messing verchromt	Sonderwunsch

Bei Speichenbestellungen werden die passenden Nippel immer in Messing vernickelt mitgeliefert.
(Auf Sonderwunsch auch in verchromt)Nippel sind **nicht** im Speichenpreis enthalten.
Sollen Speichen ohne Nippel geliefert werden, geben Sie es bei der Bestellung an.

Best-Nr.4000-2
Profi-Nippelspanner für Nippel M3 + M3,5 + M4 + M5



Best-Nr	Bezeichnung
391930	Reifen 3,00 - 19 Mitas H01
391932	Reifen 3,25 - 19 Mitas H01
371930	Schlauch mit Ventil 3,00 x 19
371932	Schlauch mit Ventil 3,25 x 19
809219	Felgenband 19"
391950	Ventil
391951	Ventilkappe verchromt
391952	Ventilkappe verchromt mit Ventilausdreher
1081-0	Metall-Luftpumpe schwarz, Länge 350-385 mm
199615	Luftdruckaufkleber 1,5 bar, transparent, Schrift weiß
199620	Luftdruckaufkleber 2,0 bar, transparent, Schrift weiß



2,0 bar

606-22 letzte Änderung: 29.03.22				AUSPUFF, KETTENSCHUTZ, TACHOANTRIEB GEPÄCKTRÄGER, FIRMENZEICHEN		Lesen Sie vor einer Bestellung die Lieferbedingungen hier						
				hier PREISLISTE anklicken		nml = nicht mehr lieferbar zZnl = zur Zeit nicht lieferbar nB = nach Bedarf						
für Krad				Information				Bilder				
RT 200	RT 200 H	RT 250 H	250/1	RT 200 - - - - 3-Gang, ohne Hinterradfederung RT 200 H - - - 3-Gang, mit Hinterradfederung RT 250 H - - - 3-Gang, mit Hinterradfederung RT 250/1 - - - - 4-Gang, mit Hinterradfederung								
benötigte Menge				Best-Nr.	Bezeichnung				Bilder			
1	-	-	-	960306	Kettenschutz							
-	1	1	1	960307	Alu Kettenkasten Innen- und Außenteil							
-	1	1	1	960411	Alu Kettenkasten Außenteil							
-	1	1	1	960511	Gummieinlage vorne zu Kettenkasten							
-	2	2	2	960103	Abdichtring hinten zu Kettenschutz							
-	1	1	1	22113	Schaulochdeckel zu Kettenschutz							
-	1	1	1	960163	Satz Schrauben für Kettenkasten <i>Edelstahl</i>							
-	1	1	1	9607-0	Gewindestopfe zu Tachospindel							
-	1	1	1	6502-0	Schmiernippel zu Tachoantrieb							
1	-	-	-	963606	Schraubenrad 18 Zähne zu Tachoantrieb							
-	1	1	1	963607	Schraubenrad 24 Zähne zu Tachoantrieb							
-	1	1	1	nml	Tachospindel							
-	-	-	-	nml	Auspufftopf							
-	-	-	-	nml	Auspuffrohr							
1	1	1	1	321832	Überwurfmutter zu Auspuffrohr <i>Edelstahl</i>							
1	1	1	1	321805	Dichtring zwischen Zylinder / Auspuffrohr							
nB	nB	nB	nB	0333-1	Dichtschnur Ø 3 mm, 25 cm lang							
nB	nB	nB	nB	0333-2	Dichtschnur Ø 3 mm, 100 cm lang							
nB	nB	nB	nB	0333-5	Dichtschnursortiment Ø 3mm, Ø 4mm, Ø 5mm, je 1 Meter							
1	1	1	1	972903	Schraube VA Edelstahl zu Werkzeugkastendeckel <i>bis Fg-Nr.48 542 342 (Kopfdurchmesser 17 mm)</i>							
-	-	1	1	972907	Schraube verchromt zu Werkzeugkastendeckel <i>ab Fg-Nr.48 542 343 (Kopfdurchmesser 25 mm)</i>							
1	1	1	1	zZnl	Gepäckträger verchromt, klappbar, mit verstellbaren Streben							
1	1	1	1	9839-0	Metall Lenkkopfabzeichen, DKW Auto Union silber, grün, weiß, schwarz, Rückseitig 2 Schrauben,							
2	2	2	2	9702-0	Metall Tankabzeichen, DKW Auto Union silber, grün, weiß, schwarz, Rückseitig 2 Nippel							
nB	nB	nB	nB	970201	Abziehbild Tankabzeichen, DKW Auto Union silber, grün, weiß, schwarz							
1	1	1	1	031906	Metall Schutzblechabzeichen Audi Ringe, Auto Union silber, Rückseitig 2 Schrauben							
nB	nB	nB	nB	031967	Abziehbild Audi Ringe, Auto Union silber, schwarz, ca. 21 x 67 mm							
nB	nB	nB	nB	031992	Abziehbild Audi Ringe, Auto Union gold, Schwarz, ca. 31 x 92 mm							
nB	nB	nB	nB	970202	Abziehbild DKW gelb, blau, ca. 37 x 85 mm							
nB	nB	nB	nB	7840	Anstecknadel DKW gold, gelb, blau							

606-23 letzte Änderung:02.09.2020					TANK, BENZINHAHN, TACHOMETER	Lesen Sie vor einer Bestellung die Lieferbedingungen hier		
					hier PREISLISTE an klicken	nml = nicht mehr lieferbar	zZnl = zur Zeit nicht lieferbar	nB = nach Bedarf
für Krad					Information			Bilder
RT 200	RT 200 H	RT 250 H	250/1	RT 200 ----- 3-Gang, ohne Hinterradfederung RT 200 H --- 3-Gang, mit Hinterradfederung RT 250 H --- 3-Gang, mit Hinterradfederung RT 250/1 ---- 4-Gang, mit Hinterradfederung				
benötigte Menge					Best-Nr.	Bezeichnung		Bilder
4	4	4	4	970307	Tanklagergummi vorne/hinten			
1	1	1	1	185325	Tankaufkleber MIX 1:25 , 27x12 mm, silber/schwarz			
1	1	1	1	1105-0	Tankdeckel verchromt			
1	1	1	1	3005-0	Tankdeckel Nirosa poliert, abschließbar			
1	1	1	1	1071-0	Korkdichtung zu Tankdeckel			
1	1	1	1	7199-0	Korbsieb zu Tank-Einfüllstutzen			
nB	nB	nB	nB	3360-5	Reparatur-Einfüllstutzen mit Siebauflage, Höhe 20 mm			
nB	nB	nB	nB	3360-6	Reparatur-Einfüllstutzen mit Siebauflage, Höhe 30 mm			
1	1	1	1	9707-4	Satz Kniekissen (2 Stück, links + rechts)			
2	2	2	2	9702-0	Tankabzeichen, Metall, silber, grün, weiß, schwarz			
nB	nB	nB	nB	970201	Tankabzeichen, Abziehbild			
1	-	-	-	972903	Schraube zu Werkzeugkasten im Tank			
1	1	1	1	7204-0	Kraftstoffhahn kpl.			
1	1	1	1	9714-0	Vierlochkork zu Hebelgriff <i>nur für Everbest Hahn</i>			
1	1	1	1	970905	Dichtring zwischen Kraftstoffhahn und Tank			
1	1	1	1	7206-0	Tanksieb zu Kraftstoffhahn			
1	1	1	1	9718-0	Anschlußmutter Kraftstoffhahn/Tank			
1	1	1	1	9717-0	Innenfilter zu Schlauchnippel			
1	1	1	1	9715-0	Schlauchnippel			
1	1	1	1	970923	Dichtring zu Schlauchnippel			
1	1	1	1	9716-0	Überwurfmutter zu Schlauchnippel			
1	1	1	1	0005-0	Kraftstofffilter (zwischen Schlauch / Schlauch)			
1	1	1	1	0005-1	Kraftstofffilter (zwischen Schlauch / Schlauch)			
nB	nB	nB	nB	972105	Kraftstoffschlauch transparent, 50 cm			
nB	nB	nB	nB	972110	Kraftstoffschlauch transparent, 100 cm			
nB	nB	nB	nB	720305	Kraftstoffschlauch garnumflochten, 50 cm			
nB	nB	nB	nB	720310	Kraftstoffschlauch garnumflochten, 100 cm			
2	2	2	2	720306	Endtülle für Kraftstoffschlauch garnumflochten			
nB	nB	nB	nB	1761-0	Reservekanister mit Ausgießer, 1 Liter, oliv			
nB	nB	nB	nB	105502	Reservekanister mit Ausgießer, 2 Liter, schwarz			
1	1	1	1	9924-0	Tacho 120 km/h, Ø 80 mm, Zifferblatt neutral			
1	1	1	1	9925-0	Tacho kpl. 120 km/h , Ø 80 mm, Zifferblatt mit DKW			
nB	nB	nB	nB	9925-6	Tacho kpl. 140 km/h , Ø 80 mm, Zifferblatt mit DKW			
1	1	1	1	4854-0	Gummiring zwischen Tacho und Lampengehäuse			
1	1	1	1	7278-5	Lampenfassung, 1 Schraubanschluß			
1	1	1	1	7278-6	Lampenfassung, 2 Schraubanschluß			
1	1	1	1	1077-0	Glühlampe 6 Volt, 0,6 Watt für Tachobeleuchtung			
1	1	1	1	1057-0	Glühlampe 6 Volt, 1,2 Watt für Tachobeleuchtung			
1	1	1	1	992580	Reparatursatz für 80 mm Tacho, bestehend aus: Chromring, Glas, Glasdichtung, Blending schwarz			
1	1	1	1	992582	Zeiger weiß zu 80 mm Tacho			
2	2	2	2	992583	Schraube schwarz zu Zifferblatt			
1	-	-	-	8101-6	Tachowelle kpl., mit Hülle und Anschlußmutter			
-	1	1	1	8101-0	Tachowelle kpl., mit Hülle und Anschlußmutter			
1	1	1	1	4832-0	Gummitülle zu Tachowelle im Scheinwerfer			
1	-	-	-	963606	Schraubenrad 18 Zähne zu Tachoantrieb			
-	1	1	1	963607	Schraubenrad 24 Zähne zu Tachoantrieb			
-	1	1	1	nml	Tachospindel			
-	1	1	1	9607-0	Gewindestopfen zu Tachospindel			
1	1	1	1	6502-0	Schmiernippel zu Tachoantrieb			
-	1	1	1	9637-1	Dichtring zu Tachoantrieb <i>(im Kettenrad)</i>			

606-24

letzte Änderung:19.12.21


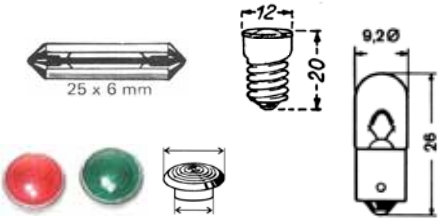
ZÜNDUNG, LICHTMASCHINE, BATTERIE


Lesen Sie vor einer Bestellung die Lieferbedingungen [hier](#)

[hier PREISLISTE anclicken](#)

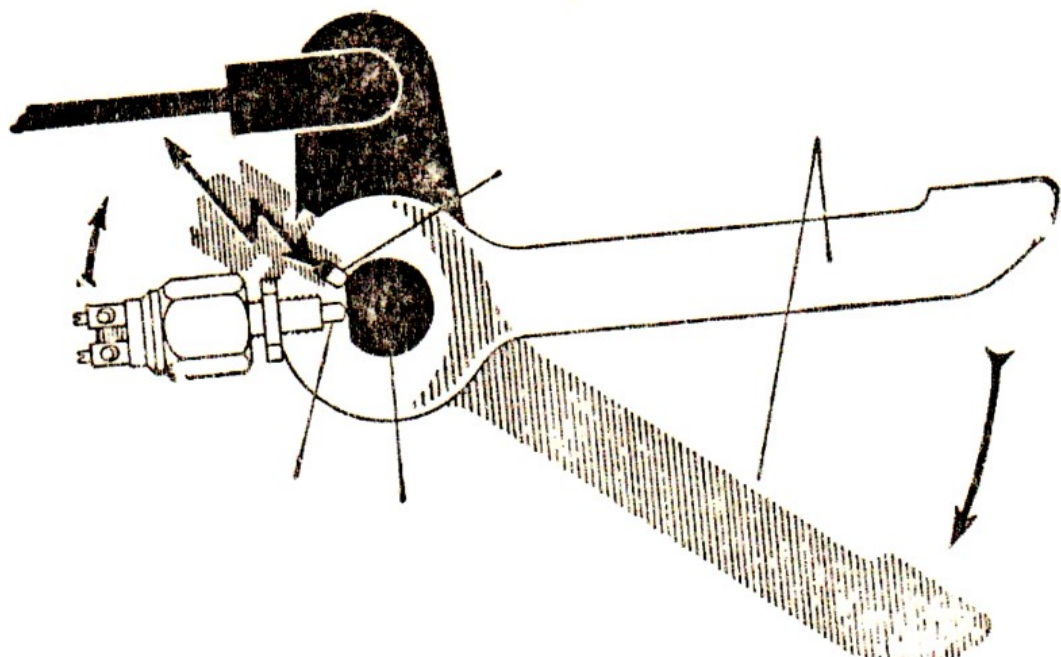
nml = nicht mehr lieferbar zZnl = zur Zeit nicht lieferbar nB = nach Bedarf

für Krad				Information	Bilder		
RT 200	RT 200 H	RT 250 H	250/1	RT 200 - - - - 3-Gang, ohne Hinterradfederung RT 200 H - - - 3-Gang, mit Hinterradfederung RT 250 H - - - 3-Gang, mit Hinterradfederung RT 250/1 - - - - 4-Gang, mit Hinterradfederung			
benötigte Menge				Best-Nr.	Bezeichnung	Bilder	
1	1	1	1	9768-0	Zündspule 6 Volt, außenliegend, 40 x 110 mm		
1	1	1	1	9768-1	Zündspule 6 Volt, außenliegend, 40 x 130 mm		
1	1	1	1	998826	Kabelkralle zu Zündkabel		
nB	nB	nB	nB	726405	Zündkabel 0,5 m		
nB	nB	nB	nB	726410	Zündkabel 1,0 m		
1	1	-	-	1063-0	Zündkerze W 175/14, W 175 T1		
-	-	1	1	1064-0	Zündkerze W 225/14, W 225 T1		
nB	nB	nB	nB	7709-0	Schutzhülle für Ersatzzündkerze		
1	1	1	1	4995-0	Zündkerzenstecker		
1	1	1	1	H1897	Zündkerzenstecker wasserdicht mit Gummitülle		
1	1	1	1	4995-2	Gummitülle zu Kerzenstecker		
nB	nB	nB	nB	7709-1	Messing-Zündkerzenbürste		
1	1	1	1	nml	Unterbrecherkontaktschlüssel mit Einstellehre		
1	1	1	1	9755-0	Zündkontaktsatz (Unterbrecherkontaktsatz) <i>bestehend aus: Unterbrecherhebel + Kontaktschraube</i>		
1	1	1	1	975510	Satz Isolier- u. Befestigungsteile zu Kontaktsatz		
1	1	1	1	nml	Unterbrecherplatte zentriert (ohne Kontaktsatz)		
1	1	1	1	975401	Satz Befestigungsteile zu Unterbrecherplatte		
1	1	1	1	9748-0	Filzwischer		
1	1	1	1	660A34	Halbrundniet zu Filzwischer		
1	1	1	1	7248-0	Kondensator Ø 18 mm <i>mit Lötanschluß</i>		
1	1	1	1	nml	Kondensator Ø 18 mm <i>mit Schraubschluß</i>		
1	1	1	1	9752-0	Schelle zu Kondensator Ø 18 mm		
1	1	1	1	975201	Satz Befestigungsteile für Kondensator		
1	1	1	1	9749-0	Verbindungskabel Kondensator/Klemme1		
1	1	1	1	9750-0	Verbindungskabel Kondensator/Unterbrecher		
1	1	1	1	8083-1	Satz Kohlebürsten mit Federn und Clips		
1	1	1	1	8083-0	Satz Kohlebürsten mit Federn		
2	2	2	2	8083-3	Clip zu Kohlebürsten		
1	1	1	1	9745-0	Anschlussplatte kpl. zu Polgehäuse		
1	1	1	1	974550	Befestigungssatz zu Anschlussplatte		
1	1	1	1	974551	Befestigungssatz zu Kohlebürstenhalter		
1	1	1	1	973806	Polgehäuse kpl. mit Feldwicklungen, Filzwischer Kontakt, Kondensator, Kohlen u. Anschlußplatte <i>jedoch ohne Spannungsregler</i>		
1	1	1	1	9739-0	Satz Feldwicklung zu Polgehäuse (6 Stück)		
-	-	-	-	nml	Anker		
1	1	1	1	346007	Ankerbefestigungsschraube		
1	1	1	-	730501	Scheibenfeder 4,0 x 5,0 zu Anker		
-	1	1	1	9939-0	Zylinderrolle 4,0 x 6,0 zu Anker		
1	1	1	1	3474-0	Spannungsregler, Anbau am Polgehäuse, ohne Blechdeckel, Nachbau		
2	2	2	2	975512	Feder zu Zündversteller, 14 Windungen (SIBA)		
2	2	2	2	975513	Feder zu Zündversteller, 12,5 Windungen (Audi)		
-	1	1	1	nml	Blei-Batterie 6 Volt 6,7 Ah, transparent		
-	1	1	1	4999-0	Gummiunterlage zu Batterie 6 Volt 6,7 Ah (7Ah)		
1	-	-	-	nml	Blei-Batterie 6 Volt 10 Ah, transparent ohne Deckel, ca. 80 x 90 x 160 mm		
1	-	-	-	nml	Blei-Batterie 6 Volt 12 Ah, schwarz mit Deckel, ca. 80 x 90 x 170 mm		
1	-	-	-	nml	Gel-Batterie 6 Volt 8 Ah, schwarz mit Deckel, ca. 80 x 90 x 170 mm		
1	-	-	-	959620	Deckel zu Batterie 80 x 90 mm		


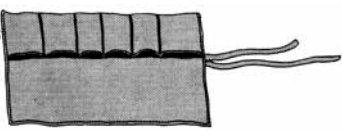











606-25				ZÜNDSCHLOSS,KABELSTRANG	Lesen Sie vor einer Bestellung die Lieferbedingungen hier		
geändert 02.11.2020				hier PREISLISTE anklicken	nml = nicht mehr lieferbar zZnl = zur Zeit nicht lieferbar nB = nach Bedarf		
für Krad				Information	Bilder		
RT 200	RT 200 H	RT 250 H	250/1	RT 200 - - - - 3-Gang, ohne Hinterradfederung RT 200 H - - - 3-Gang, mit Hinterradfederung RT 250 H - - - 3-Gang, mit Hinterradfederung RT 250/1 - - - - 4-Gang, mit Hinterradfederung			
benötigte Menge	Best-Nr.	Bezeichnung		Bilder			
1	1	1	-	nml	BOSCH Zündschloss		
1	1	1	-	zZnl	HELLA Zündschloss		
1	1	1	-	nml	NOTEK Zündschloss		
-	-	-	1	9905-0	DKW Zündschloss		
-	1	1	1	1049-0	Regenverschluß verchromt für Hella Scheinwerfer mit Hella Zündschloß oder mit DKW Zündschloß		
1	1	1	1	H7787	Sicherung für Zündschloss 8 Ah		
nB	nB	nB	nB	105706	Becherlampe 6 Volt, 2 Watt E10 ca. 12 x 20 mm für Hella Zündschloß		
2	2	2	2	1050-1	Röhrenlampe 6 Volt, 2 Watt BA9 ca. 9,2 x 26 mm für DKW Zündschloß, für Notek Zündschloß		
nB	nB	nB	nB	9898-0	Lichtscheibe rot für Zündung, vertieft, Ø 12/15 mm		
nB	nB	nB	nB	9899-0	Lichtscheibe grün für Leerlauf, vertieft, Ø 12/15 mm		
nB	nB	nB	nB	989801	Lichtscheibe rot für Zündung, glatt, Ø 12/15 mm		
nB	nB	nB	nB	989901	Lichtscheibe grün für Leerlauf, glatt, Ø 12/15 mm		
nB	nB	nB	nB	nml	Lichtscheibe rot für Zündung, glatt, Ø 12/19 mm		
nB	nB	nB	nB	9899-2	Lichtscheibe grün für Leerlauf, glatt, Ø 12/19 mm		
nB	nB	nB	nB	3442-0	Zündschlüssel ohne Kamm, schwarz für BOSCH Zündschloss,	Zündschloß ohne Regenverschluß	
nB	nB	nB	nB	3440-0	Zündschlüssel ohne Kamm, schwarz für BOSCH Zündschloss	Zündschloß mit Regenverschluß	
nB	nB	nB	nB	344601	Zündschlüssel ohne Kamm, schwarz für HELLA Zündschloss, Flachteil 2 mm	Zündschloß ohne Regenverschluß	
nB	nB	nB	nB	344602	Zündschlüssel ohne Kamm, weiß für HELLA Zündschloss, Flachteil 2 mm	Zündschloß ohne Regenverschluß	
nB	nB	nB	nB	344603	Zündschlüssel mit Kamm, schwarz für HELLA Zündschloss, Flachteil 2 mm	Zündschloß ohne Regenverschluß	
nB	nB	nB	nB	3446-0	Zündschlüssel ohne Kamm, schwarz für HELLA Zündschloss, Flachteil 2 mm	Zündschloß mit Regenverschluß	
nB	nB	nB	nB	3446-2	Zündschlüssel ohne Kamm, weiß für HELLA Zündschloss, Flachteil 2 mm	Zündschloß mit/ohne Regenverschluß	
nB	nB	nB	nB	3446-3	Zündschlüssel mit Kamm, schwarz für HELLA Zündschloss, Flachteil 2 mm	Zündschloß mit/ohne Regenverschluß	
nB	nB	nB	nB	3452-0	Zündschlüssel ohne Kamm, schwarz für NOTEK Zündschloss, Flachteil 4,5 mm	Zündschloß mit/ohne Regenverschluß	
nB	nB	nB	nB	3452-3	Zündschlüssel mit Kamm, schwarz für NOTEK Zündschloss, Flachteil 4,5 mm	Zündschloß mit/ohne Regenverschluß	
-	-	-	nB	9908-0	Zündschlüssel ohne Kamm, schwarz für DKW Zündschloss, Flachteil 5,3 mm	Zündschloß mit Regenverschluß	
-	-	-	nB	9908-3	Zündschlüssel mit Kamm, schwarz für DKW Zündschloss, Flachteil 5,3 mm	Zündschloß mit Regenverschluß	
1	1	1	1	9917-0	Verbindungskabel, Zündschloss - Tacho		
1	1	1	1	9918-0	Verbindungskabel, Zündschloss 57 - Lampenfassung 57		
1	1	1	1	991406	Verbraucherkabelstrang		
1	1	1	1	991506	Maschinenkabelstrang		
1	1	1	1	7274-0	Abblendlichtkabelstrang		

606-26		SCHALTER, BLINKER		Lesen Sie vor einer Bestellung die Lieferbedingungen hier	
geändert 05.04.2022		hier PREISLISTE anklicken		nml = nicht mehr lieferbar zZnl = zur Zeit nicht lieferbar nB = nach Bedarf	
für Krad		Information			Bilder
RT 200	RT 200 H	RT 250 H	250/1	RT 200 - - - - - 3-Gang, ohne Hinterradfederung RT 200 H - - - 3-Gang, mit Hinterradfederung RT 250 H - - - 3-Gang, mit Hinterradfederung RT 250/1 - - - - 4-Gang, mit Hinterradfederung	Bemerkung beachten! 
benötigte Menge		Best-Nr.	Bezeichnung		Bemerkung
1	1	1	1	3459-0	Abblendlichtschalter mit Hupenknopf, verchromt Befestigung durch Schelle <i>ab 47 512 001</i>
1	1	1	1	7274-0	Kabelstang zu Abblendlichtschalter
-	1	1	-	9805-1	Leerlaufschalter, Befestigung mit einer Schraube <i>bis 48002000</i>
-	1	1	-	nml	Leerlaufschalter, Befestigung mit zwei Schrauben <i>ab 48002001</i>
-	-	-	1	9805-0	Leerlaufschalter
nB	nB	nB	nB	3099-0	Bremslichtschalter mit einer großen + einer kleinen Schelle in Ruhestellung ausgeschaltet
nB	nB	nB	nB	4819-2	Bremslichtschalter mit Zugfeder, Schelle + Gummikappe in Ruhestellung ausgeschaltet
nB	nB	nB	nB	3099-2	DKW Bremslichtschalter, Gewinde M8x1 <i>in Ruhestellung ausgeschaltet, Kontaktstift gedrückt ist eingeschaltet</i>
nB	nB	nB	nB	nml	Gummikappe hinten zu DKW Bremslichtschalter
nB	nB	nB	nB	1094-1	Blinkleuchte verchromt, mit Original Hella Lichtscheiben
nB	nB	nB	nB	1095-0	Hella Original Lichtscheibe für Blinkleuchte
nB	nB	nB	nB	1098-0	Blinkerschalter verchromt
nB	nB	nB	nB	1097-0	Blinkgeber 6 Volt
nB	nB	nB	nB	1092-1	Soffitte 6 Volt 15 Watt für Blinkleuchte

Einbauanleitung für den DKW Bremslichtschalter zum Nachrüsten



606-27 geändert 26.11.20				SCHEINWERFER, HUPE		Lesen Sie vor einer Bestellung die Lieferbedingungen hier								
				hier PREISLISTE anklicken		nml = nicht mehr lieferbar zZnl = zur Zeit nicht lieferbar nB = nach Bedarf								
für Krad				Information				Bilder						
RT 200	RT 200 H	RT 250 H	250/1	RT 200 - - - - - 3-Gang, ohne Hinterradfederung RT 200 H - - - 3-Gang, mit Hinterradfederung RT 250 H - - - 3-Gang, mit Hinterradfederung RT 250/1 - - - - 4-Gang, mit Hinterradfederung				Bemerkung beachten !						
benötigte Menge				Best-Nr.		Bezeichnung		Bemerkung		Bilder				
				Für HELLA Scheinwerfer mit 160 mm Lichtaustritt (Lampentopf ca. 174 mm)										
1	1	1	1	3095-2	Glashaltering verchromt, mit Flachflasche, oben vorgezogen (Schirm)									
1	1	1	1	3095-1	Glashaltering verchromt, mit Flachflasche									
1	1	1	1	7265-0	HELLA Scheinwerferglas									
1	1	1	1	7266-7	Dichtung zu Scheinwerferglas									
6	6	6	6	7268-0	Sprengfeder zu Scheinwerferglas									
1	1	1	1	7272-0	Reflektor, Loch Ø für 45 mm Lampenfassung									
1	1	1	1	7273-0	Lampenfassung 45 mm									
1	1	1	1	7257-0	Zugfeder zu Lampenfassung									
				Für BOSCH Scheinwerfer mit 160 mm Lichtaustritt (Lampentopf ca. 175 mm)										
1	1	1	1	309507	Glashaltering verchromt, mit Winkellasche									
1	1	1	1	7265-7	BOSCH Scheinwerferglas									
1	1	1	1	7266-7	Dichtung zu Scheinwerferglas									
6	6	6	6	7268-0	Sprengfeder zu Scheinwerferglas									
1	1	1	1	7272-7	Reflektor, Loch Ø für 40 mm Lampenfassung									
1	1	1	1	7273-1	Lampenfassung 40 mm									
1	1	1	1	7257-7	Spannbügel zu Lampenfassung									
				Für NOTEK Scheinwerfer mit 160 mm Lichtaustritt (Lampentopf ca. 180 mm)										
1	1	1	1	nml	Glashaltering verchromt, mit Winkellasche									
Beim NOTEK Scheinwerfer können alle Teile von HELLA oder BOSCH verwendet werden. Beim Reflektor den Loch Ø für die Lampenfassung beachten !														
1	1	1	1	1051-1	Glühlampe (Hauptlicht) 6 Volt, 25/25 Watt									
1	1	1	1	1051-0	Glühlampe (Hauptlicht) 6 Volt, 35/35 Watt									
1	1	1	1	1050-1	Glühlampe (Standlicht) 6 Volt, 2 Watt									
1	1	1	1	1050-0	Glühlampe (Standlicht) 6 Volt, 4 Watt									
nB	nB	nB	nB	4834-0	Kabeltülle zu Scheinwerfer, für 15 mm Loch									
nB	nB	nB	nB	4833-0	Kabeltülle zu Scheinwerfer, für 20 mm Loch									
nB	nB	nB	nB	4832-0	Kabeltülle zu Scheinwerfer, für 25 mm Loch									
nB	nB	nB	nB	2100-5	Kabeltülle schräg zu Scheinwerfer, für 20-22 mm Loch									
1	1	1	1	496916	Lampenschutzbügel verchromt									
1	1	1	1	9823-0	Hupe 6 Volt, ca.Ø 100 mm, mit Chromgitter, Import									

606-29 geändert 09.09.2020		TECHNISCHE UNTERLAGEN, SONSTIGES	Lesen Sie vor einer Bestellung die Lieferbedingungen hier
		hier PREISLISTE anklicken	nml = nicht mehr lieferbar zZnl = zur Zeit nicht lieferbar nB = nach Bedarf
Best-Nr.	Bezeichnung	Bilder	
Technische Unterlagen			
9994-1	Reparaturanleitung Motor RT 200, RT 200 H, RT 250 H		
9994-2	Betriebsanleitung RT 200 H		
9995-2	Betriebsanleitung RT 250 H (3-Gang)		
9995-3	Betriebsanleitung RT 250/1 (4-Gang)		
998506	Schaltplan RT 200, RT 200 H, RT 250 H, RT 250/1 <i>mit Hella Zündschloß</i>		
998507	Schaltplan RT 200, RT 200 H, RT 250 H, RT 250/1 <i>mit Bosch Zündschloß</i>		
Bordausstattung für Bundeswehr Krad			
H2017	Werkzeugrolltasche oliv, leer, neu		
H1029	Blech-Lampenkasten oliv, leer, neu		
1029G	Blech-Lampenkasten oliv, leer, gebraucht		
5905G	Winkerkelle gebraucht		
9805-G	Warnweste (mit Aufbewahrungstasche) gebraucht		
3659-0	Handlampe, mit Tarnlicht und Filter rot + grün (ohne Batterien) neu		
3659-G	Handlampe, mit Tarnlicht und Filter rot + grün, (ohne Batterien) gebraucht		
3144-G	Schutzbrille (Vollsicht) gebraucht		
5811-0	Ölbindetuch (2 Stück) neu		
0755-G	Ölspritzkanne, gebraucht		
0729-G	Klauenbeil 350mm, 900 Gramm, gebraucht		
H2018	Luftpumpe oliv ca. 350 - 380 mm neu		
1081-0	Luftpumpe schwarz ca. 350 - 380 mm neu	